

株 主 の 皆 様 へ



第97期 報告書

2011年4月1日 ▶ 2011年12月31日

JUKI 株式会社

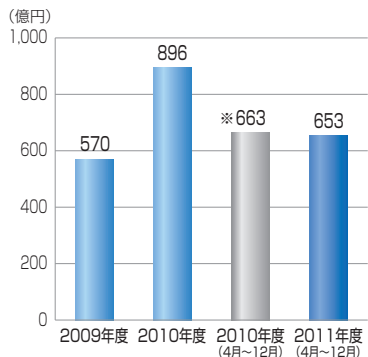
証券コード: 6440

## 業績のポイント

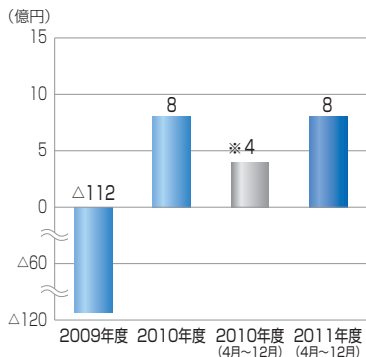
- 営業利益・経常利益は2010年度及び前年同期を上回る実績
- 期末配当は3円/株を予定

売上高	653億円	(前年同期比 10億円の減少)
営業利益	8億円	(前年同期比 4億円の増加)
経常利益	14億円	(前年同期比 5億円の増加)
当期純利益	7億円	(前年同期比 4億円の減少)

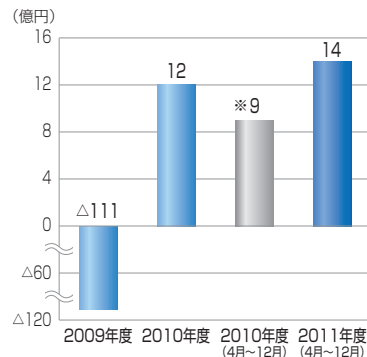
### 売上高



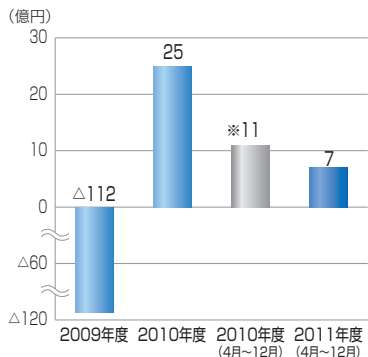
### 営業利益



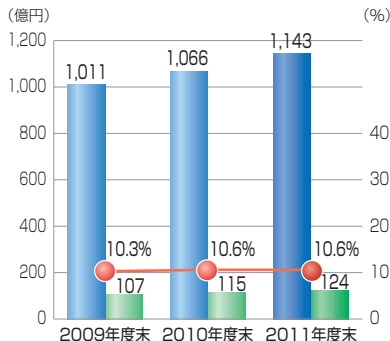
### 経常利益



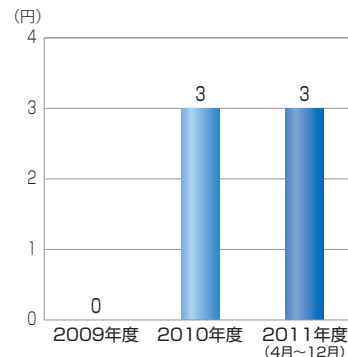
### 当期純利益



### 総資産 純資産 自己資本比率



### 1株当たり配当金



(注) 当冊子では、億円単位の金額は単位未満を四捨五入して表示しています。

※ 参考として前年同期（2010年度4月～12月）の実績を表示しています。

## 決算期変更のお知らせ

当社は2011年度（当期）より、当社グループの連結ベースでの予算編成や業績管理等、事業運営の効率化等を図るため、連結決算日を毎年12月31日に変更いたしました。これに伴い、その経過期間となる当期は、2011年4月1日から2011年12月31日までの9ヵ月決算となっております。

株主の皆様には平素より格別のご高配を賜り、厚く御礼申し上げます。東日本大震災により被災された皆様に心よりお見舞い申し上げますとともに、被災地の一日も早い復興をお祈り申し上げます。

当社第97期報告書（2011年4月1日から2011年12月31日まで）をお届けするにあたりまして、一言ご挨拶を申し上げます。

当期は、主として欧米やアジア地域の堅調な需要があったものの、中国における金融引き締めによる設備投資需要の低迷及び歴史的な円高による影響等により、連結売上高は、前年同期比1.4%減の653億2千6百万円となりました。連結経常利益は、コストダウンや価格改定による効果に加え、為替予約によるカバーもあり、前年同期比59.2%増の13億7千4百万円となりました。また、連結当期純利益は、保有有価証券の評価損及び法人税制改正の影響などもあり、前年同期比34.7%減の7億2千6百万円となりました。

この実績及び株主の皆様への利益還元等を総合的に勘案しました結果、期末配当は1株当たり3円の配当を予定しております。

来期につきましては、営業の強化とコストダウンの強化を更に推進するとともに、事業領域の拡大により一層の業績進展に努めてまいります。また、円高及び競争環境の激化を踏まえ、更なる経営の効率化とグローバル化を推進してまいります。

株主の皆様におかれましては、一層のご指導とご支援を賜りますようお願い申し上げます。



取締役社長

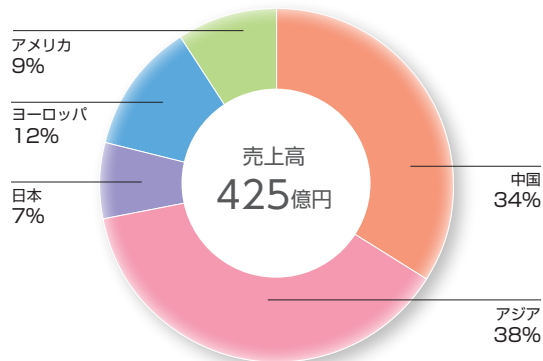
清原 晃

アジア地域などの新興国の需要は増加したものの、中国における金融引き締め等による設備投資需要の低迷の影響を受け、縫製機器事業全体の連結売上高は、前年同期比2.3%減少し424億6千万円となりました。また、経常利益は、前年同期比116.4%増加し、21億1百万円となりました。

売上高 **425** 億円

経常利益 **21** 億円

地域別売上高構成



製品 PICK UP ▶

高速電子閉止めミシン  
**LK-1900AN**  
シリーズ



LK-1900ANシリーズは衣服を着用している時に力がかかる箇所に、補強の縫い目を入れる専用ミシンです。薄物・厚物・ニット用など、仕様毎の品揃えも充実しており、ポケット口やジーンズなどの股下、ベルトループ付けなど、様々な縫製品に使われています。世界最高クラスの縫い速度を実現し、さらに音・振動も低減されていますので、オペレーターの負担が軽減されます。



中級コンピュータミシン<sup>グレース</sup>  
**HZL-G200**

自動糸切り機構やきれいな穴かがり縫い、デニムなどの厚物生地を重ね縫いなど、快適なミシンソーイングに必要な機能に絞ったシンプルで安定感のあるミシンです。

※ 当期から、事業の連携強化と経営管理の効率化を図るため、従来の工業用ミシン事業と家庭用ミシン事業を統合し縫製機器事業とする変更を行っています。

欧米においては販売が伸びましたが、中国における需要が落ち込んだことなどから、産業装置事業全体の連結売上高は、前年同期比3.3%減少し172億1千万円となりました。また、経常利益は、前年同期比8.9%増加し、5億2千7百万円となりました。

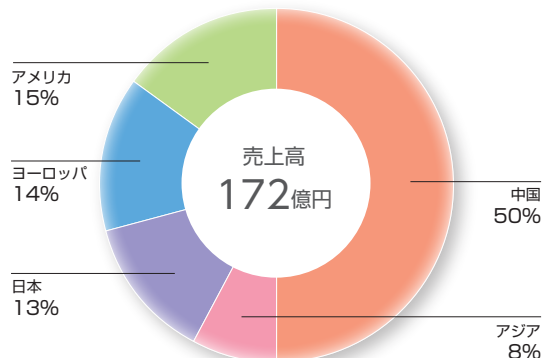
売上高

**172** 億円

経常利益

**5** 億円

地域別売上高構成



製品 PICK UP ▶



高速チップマウンタ

**KE-3010**

「KE-3010」は、KEシリーズのチップ機として、初めて電動式タイプのフィーダに対応した機種です。「KE-3020V/VR」は、カメラによる画像認識性能を向上させ、ノンストップで連続撮像し画像認識を行うため、従来機より搭載速度が63%も向上しました。また、小型化及び軽量化を実現したため、スペース生産性が向上しました。



高速汎用マウンタ

**KE-3020V/VR**



電動ダブルレールフィーダ  
(部品供給装置)

**EF08HD**

ダブルレールフィーダは、17mm幅フィーダに、8mmテープを2本セットできる電動式タイプのフィーダです。シングルレールフィーダに比べ生産性が2倍向上します。

# 連結財務諸表（要旨）

## 連結貸借対照表

(百万円)

科 目	前 期	当 期
	2011年3月31日現在	2011年12月31日現在
<b>資産の部</b>		
流動資産	63,764	73,504
現金及び預金	7,178	6,241
受取手形及び売掛金	17,357	20,978
たな卸資産	36,240	42,151
繰延税金資産	582	766
その他	2,407	3,368
固定資産	42,829	40,759
有形固定資産	30,714	29,562
建物及び構築物	18,149	17,223
機械装置及び運搬具	3,398	3,181
工具、器具及び備品	875	875
土地	7,510	7,464
その他	782	819
無形固定資産	1,855	1,633
投資その他の資産	10,258	9,563
投資有価証券	1,956	1,917
繰延税金資産	6,971	6,457
その他	1,331	1,189
資産合計	106,593	114,263

(百万円)

科 目	前 期	当 期
	2011年3月31日現在	2011年12月31日現在
<b>負債の部</b>		
流動負債	66,117	67,596
支払手形及び買掛金	14,836	14,427
短期借入金・社債等	42,961	47,740
その他	8,320	5,429
固定負債	28,925	34,305
長期借入金・社債等	20,736	26,089
退職給付引当金	6,336	6,535
その他	1,853	1,681
負債合計	95,043	101,901
<b>純資産の部</b>		
株主資本	18,496	19,538
資本金	15,950	15,950
利益剰余金	2,604	3,646
自己株式	△ 58	△ 58
その他の包括利益累計額	△ 7,196	△ 7,436
少数株主持分	249	260
純資産合計	11,549	12,361
負債純資産合計	106,593	114,263

## 連結株主資本等変動計算書

(百万円)

当 期 2011年 4月 1日から 2011年12月31日まで	株主資本				その他の包括利益累計額				少数株主持分	純資産合計
	資本金	利益剰余金	自己株式	株主資本合計	その他有価証券 評価差額金	繰延ヘッジ 損益	為替換算 調整勘定	その他の包括 利益累計額合計		
当期首残高	15,950	2,604	△ 58	18,496	74	△ 97	△ 7,173	△ 7,196	249	11,549
当期変動額										
決算期変更による剰余金増加高		703		703						703
剰余金の配当		△ 387		△ 387						△ 387
当期純利益		726		726						726
自己株式の取得			△ 0	△ 0						△ 0
株主資本以外の項目の当期変動額（純額）					△ 53	19	△ 205	△ 240	10	△ 230
当期変動額合計	—	1,042	△ 0	1,042	△ 53	19	△ 205	△ 240	10	811
当期末残高	15,950	3,646	△ 58	19,538	20	△ 78	△ 7,378	△ 7,436	260	12,361

## 連結損益計算書

(百万円)

科目	前期 2010年4月1日から 2011年3月31日まで	当期 2011年4月1日から 2011年12月31日まで
売上高	89,596	65,326
売上原価	68,415	48,018
売上総利益	21,181	17,307
販売費及び一般管理費	20,395	16,491
営業利益	785	815
営業外収益	1,859	1,804
営業外費用	1,469	1,245
経常利益	1,174	1,374
特別利益	1,984	802
特別損失	996	724
税金等調整前当期純利益	2,162	1,453
法人税等	△ 310	697
少数株主損益調整前 当期純利益	2,473	756
少数株主利益	6	29
当期純利益	2,467	726

## 連結キャッシュ・フロー計算書

(百万円)

科目	前期 2010年4月1日から 2011年3月31日まで	当期 2011年4月1日から 2011年12月31日まで
営業活動によるキャッシュ・フロー	△ 613	△ 8,248
投資活動によるキャッシュ・フロー	△ 119	△ 888
財務活動によるキャッシュ・フロー	7	8,192
現金及び現金同等物に係る換算差額	△ 489	△ 290
現金及び現金同等物の増減額	△ 1,214	△ 1,235
現金及び現金同等物の期首残高	8,291	7,077
決算期変更に伴う現金同等物の減少額	—	△ 100
現金及び現金同等物の期末残高	7,077	5,740

## ■ 会社概要

商号 JUKI株式会社  
 創立 1938年12月15日  
 資本金 159億5,026万円  
 営業品目 工業用マシン/産業装置/家庭用マシン他  
 従業員数 6,685名(連結)  
 連結子会社数 32社

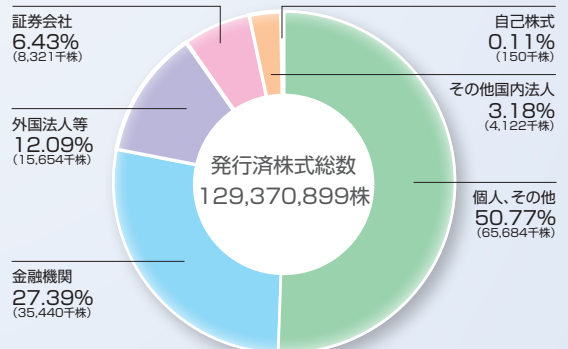
## ■ 株式の状況

- 発行可能株式総数……………400,000,000株
- 発行済株式総数……………129,370,899株
- 株主数……………14,659名

## ■ 大株主

株主名	持株数(単位株)	比率(%)
株式会社みずほ銀行	4,690,320	3.62
日本生命保険相互会社	4,306,968	3.33
朝日生命保険相互会社	3,556,000	2.75
日本トラスティ・サービス 信託銀行株式会社(信託口)	2,690,000	2.08
第一生命保険株式会社	2,558,000	1.97

## ■ 所有者別株式分布状況



## 株主メモ

事業年度	2011年4月1日から2011年12月31日まで
定時株主総会	2012年3月28日
定時株主総会基準日	2011年12月31日
単元株式数	1,000株
公告方法	電子公告により当社ホームページに掲載いたします。 ( <a href="http://www.juki.co.jp">http://www.juki.co.jp</a> ) ただし、電子公告を行うことができない事故、その他のやむを得ない事由が生じた場合は、日本経済新聞に掲載して公告いたします。
上場証券取引所	東京証券取引所 市場第一部(証券コード: 6440)
株主名簿管理人および 特別口座の口座管理機関	みずほ信託銀行株式会社 (郵便物送付先) 〒168-8507 東京都杉並区和泉二丁目8番4号 みずほ信託銀行株式会社 証券代行部 (電話照会先) 0120-288-324 (フリーダイヤル) 受付時間9:00~17:00(土、日、祝日を除きます)
特別口座に関する 事務取次所	みずほ信託銀行 全国各支店 みずほインベスターズ証券 本店および全国各支店

\*ご住所変更等の事務お手続きは、お取引の証券会社等にてお願いいたします。

## 特別口座について

株券電子化前に「ほふり」(株式会社証券保管振替機構)を利用されていなかった株主様には、株主名簿管理人である上記のみずほ信託銀行株式会社に口座(特別口座といいます)を開設しております。

特別口座についてのご照会およびご住所変更等のお届出は、上記の電話照会先をお願いいたします。

## ホームページのご案内



<http://www.juki.co.jp>

# JUKI 株式会社

〒206-8551 東京都多摩市鶴牧二丁目11番地1  
TEL: 042-357-2211