

# 2010年3月期 第3四半期 決算補足資料

2010年2月9日  
JUKI株式会社

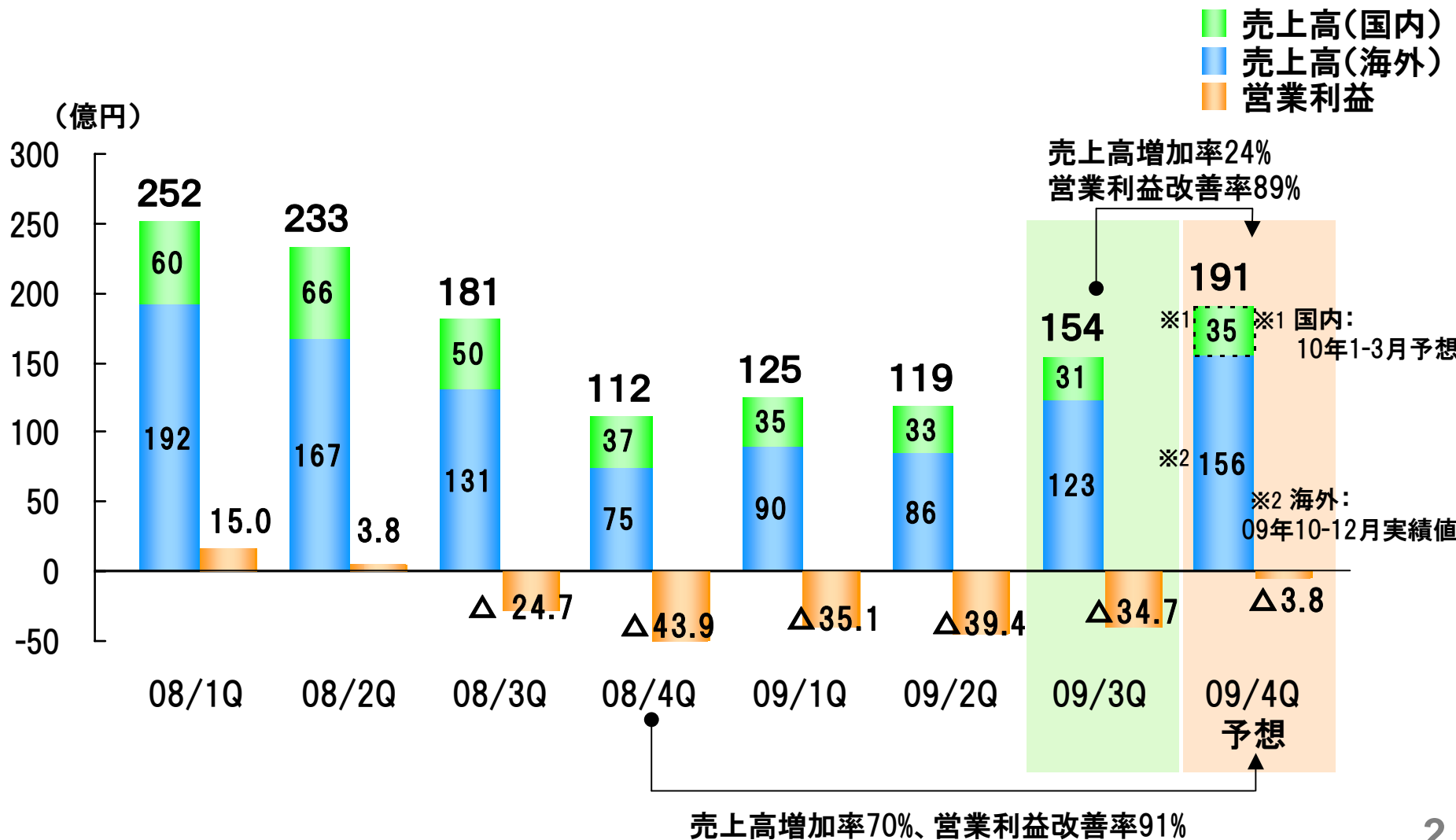
*Mind & Technology*

**JUKI**  
*Mind & Technology*

## 売上高、利益とも下方修正。4Qは3Q対比売上高、利益とも改善

				(参考)					(百万円)
	前回 (10/6) 修正予想 (A)	今回修正 予想(B)	(B-A)	09年度 上期	09年度 下期	09/3Q	09/4Q 予想	3Q比 増加・ 改善率	
売上高	63,000	58,800	△4,200	24,353	34,447	15,374	19,073	24.1%	
営業利益	△9,000	△11,300	△2,300	△7,454	△3,846	△3,469	△377	89.1%	
経常利益	△9,300	△11,300	△2,000	△7,534	△3,766	△3,323	△443	86.7%	
当期純利益	△9,300	△11,400	△2,100	△7,494	△3,906	△3,384	△522	84.6%	
為替レート 1ドル 1ユーロ	95円 130円	91円 130円	△4円 ±0円	95.98円 128.33円	91.46円 132.79円	92.81円 132.97円	90.12円 132.60円	— —	

09/3Q以降、売上高・営業利益とも着実に改善





(参考)

(百万円)

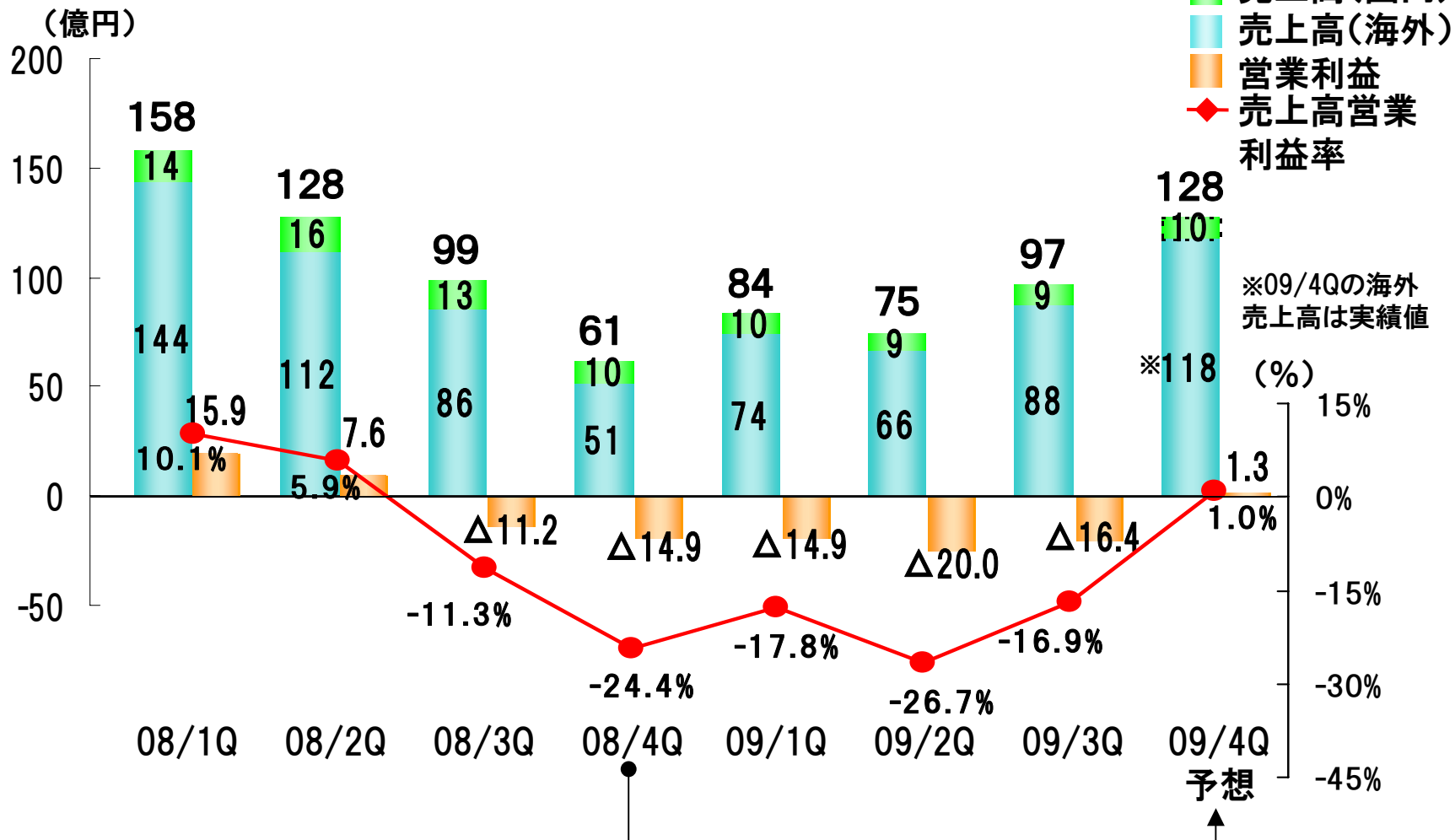
	前回 (10/6) 予想(A)	今回予想 (B)	(B-A)	09年度 上期	09年度 下期	09/3Q	09/4Q 予想	3Q比 増加率
工業用マシン	42,500	38,400	△4,100	15,839	22,561	9,724	12,837	32.0%
産業装置	11,500	11,700	200	3,844	7,856	3,772	4,084	8.3%
家庭用マシン	2,400	2,400	±0	1,166	1,234	525	709	35.0%
電子・精密機器	2,100	2,300	200	1,281	1,019	505	514	1.8%
精密鑄造	3,200	2,700	△500	1,523	1,177	574	603	5.1%
その他	1,300	1,300	±0	698	602	274	328	19.7%
売上高合計	63,000	58,800	△4,200	24,353	34,447	15,374	19,073	24.1%

(参考)

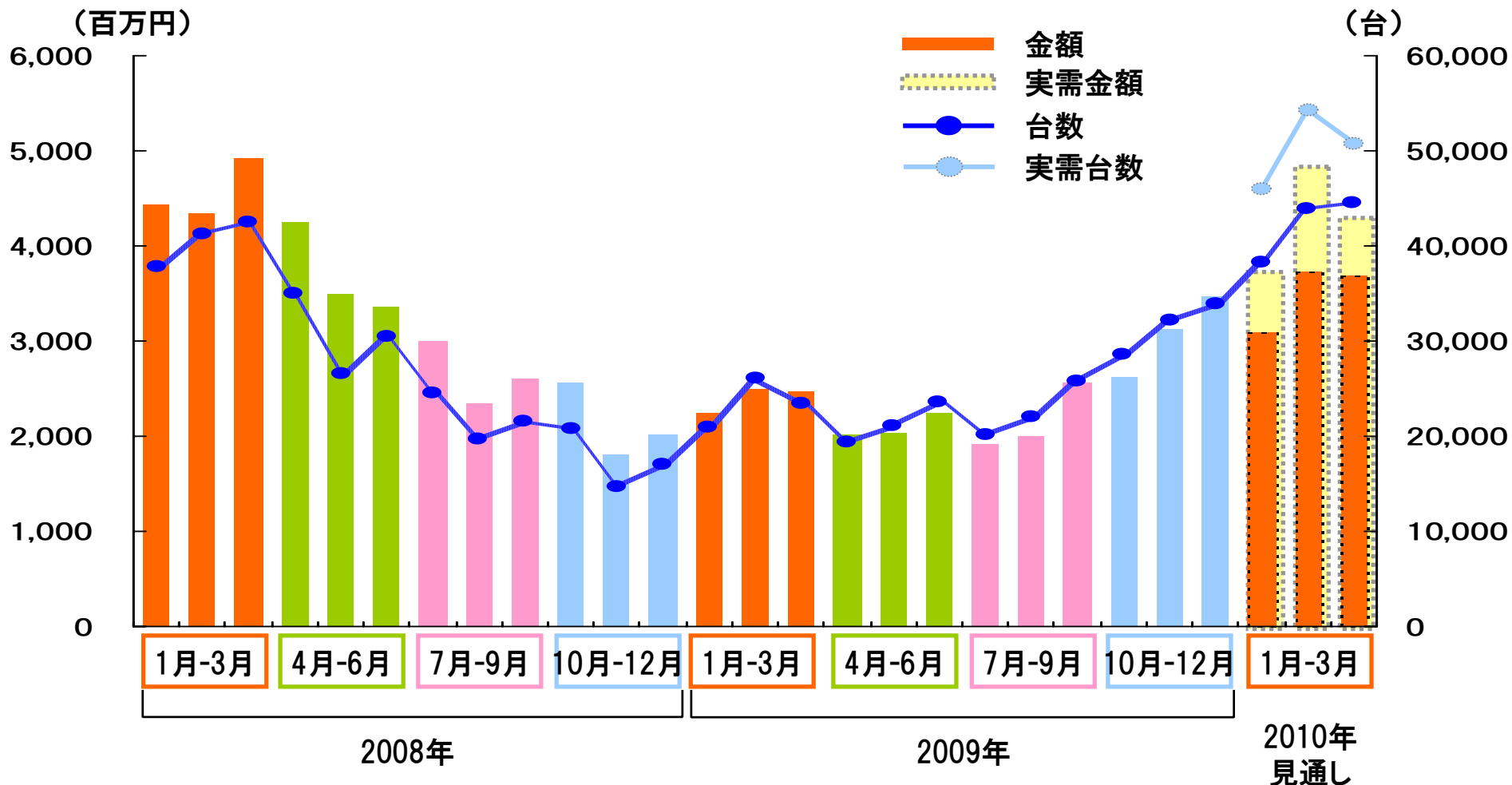
(百万円)

	前回 (10/6) 予想(A)	今回予想 (B)	(B-A)	09年度 上期	09年度 下期	09/3Q	09/4Q 予想	3Q比 改善率
工業用マシン	△2,800	△5,000	△2,200	△3,486	△1,514	△1,642	128	107.8%
産業装置	△3,400	△3,800	△400	△2,670	△1,130	△1,059	△71	93.3%
家庭用マシン	△300	△320	△20	△242	△78	△86	8	109.3%
電子・精密機器	0	0	±0	△97	97	39	58	48.7%
精密鑄造	0	△80	△80	△4	△76	△59	△17	71.2%
その他	△100	△120	△20	△67	△53	△24	△29	△20.8%
消去・全社	△2,400	△1,980	420	△884	△1,096	△639	△457	28.5%
営業利益合計	△9,000	△11,300	△2,300	△7,454	△3,846	△3,469	△377	89.1%

売上高は09/3Qから増加基調に転じ、09/4Qは前年比倍増。  
営業利益は09/4Qで黒字転換



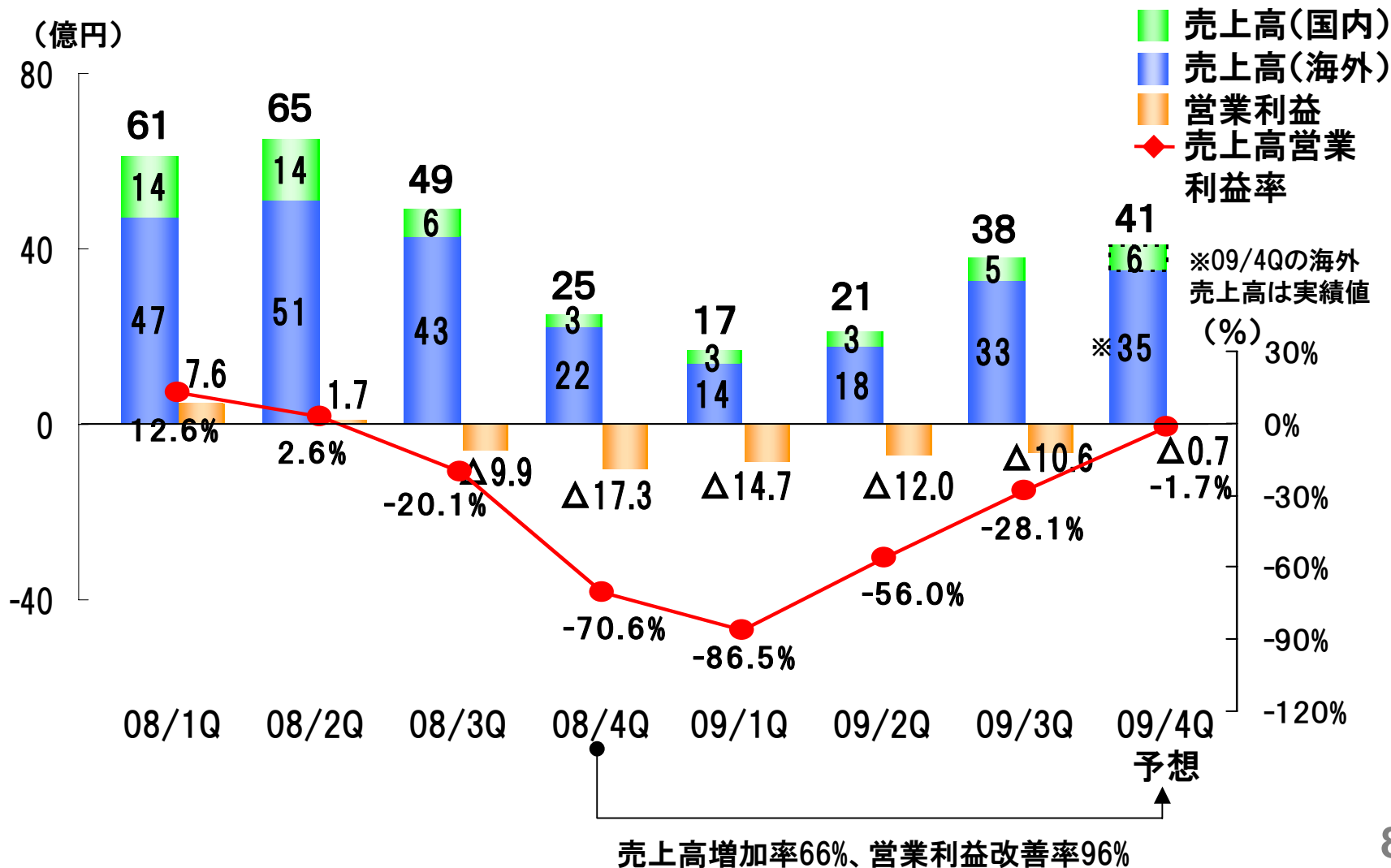
2010年1月以降の需要急増に対し、生産対応できず



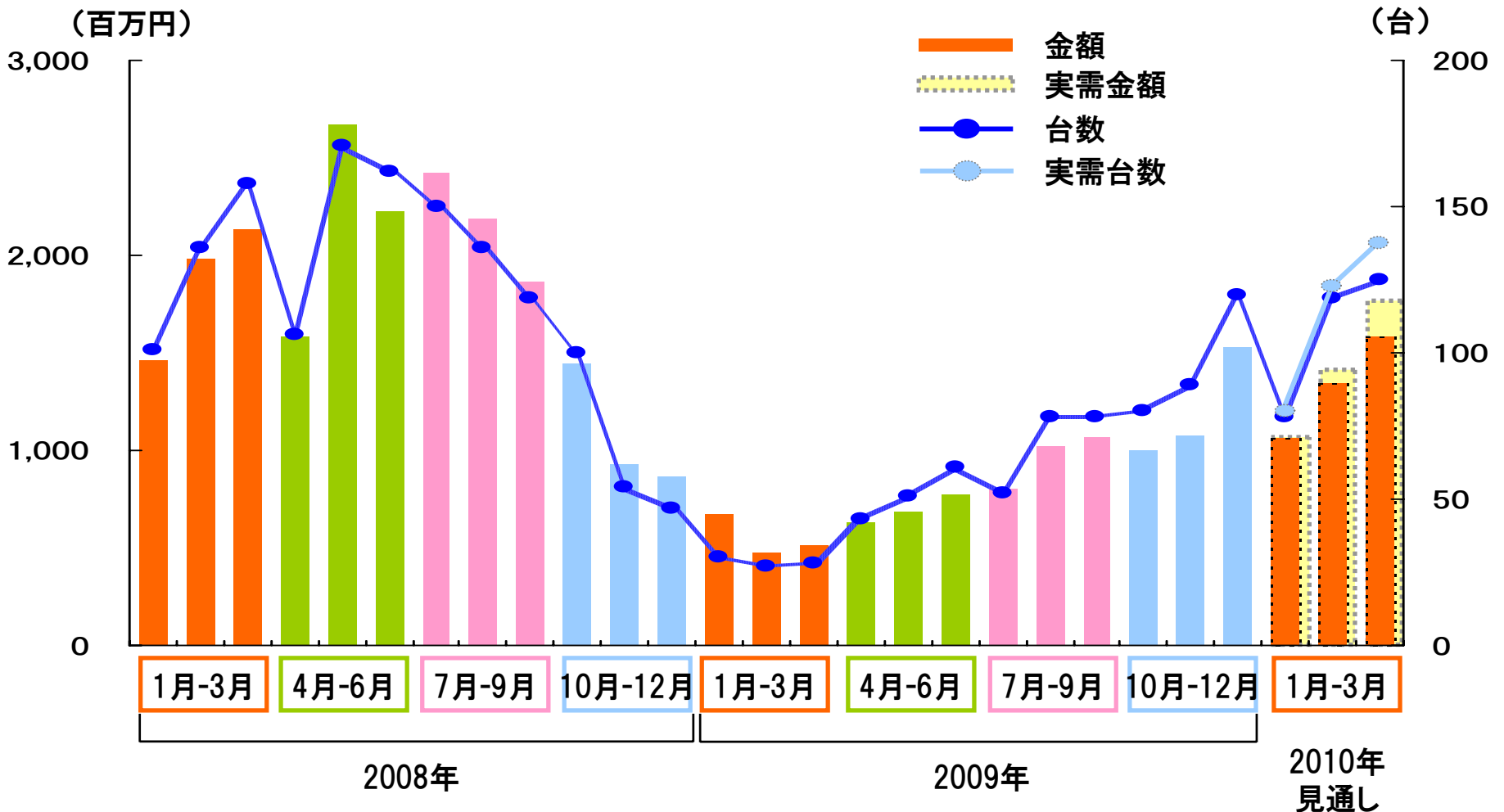
(注)国内海外ともに月次数字であり決算数字とは合致しない



## 売上高は09/1Qを底に増加基調

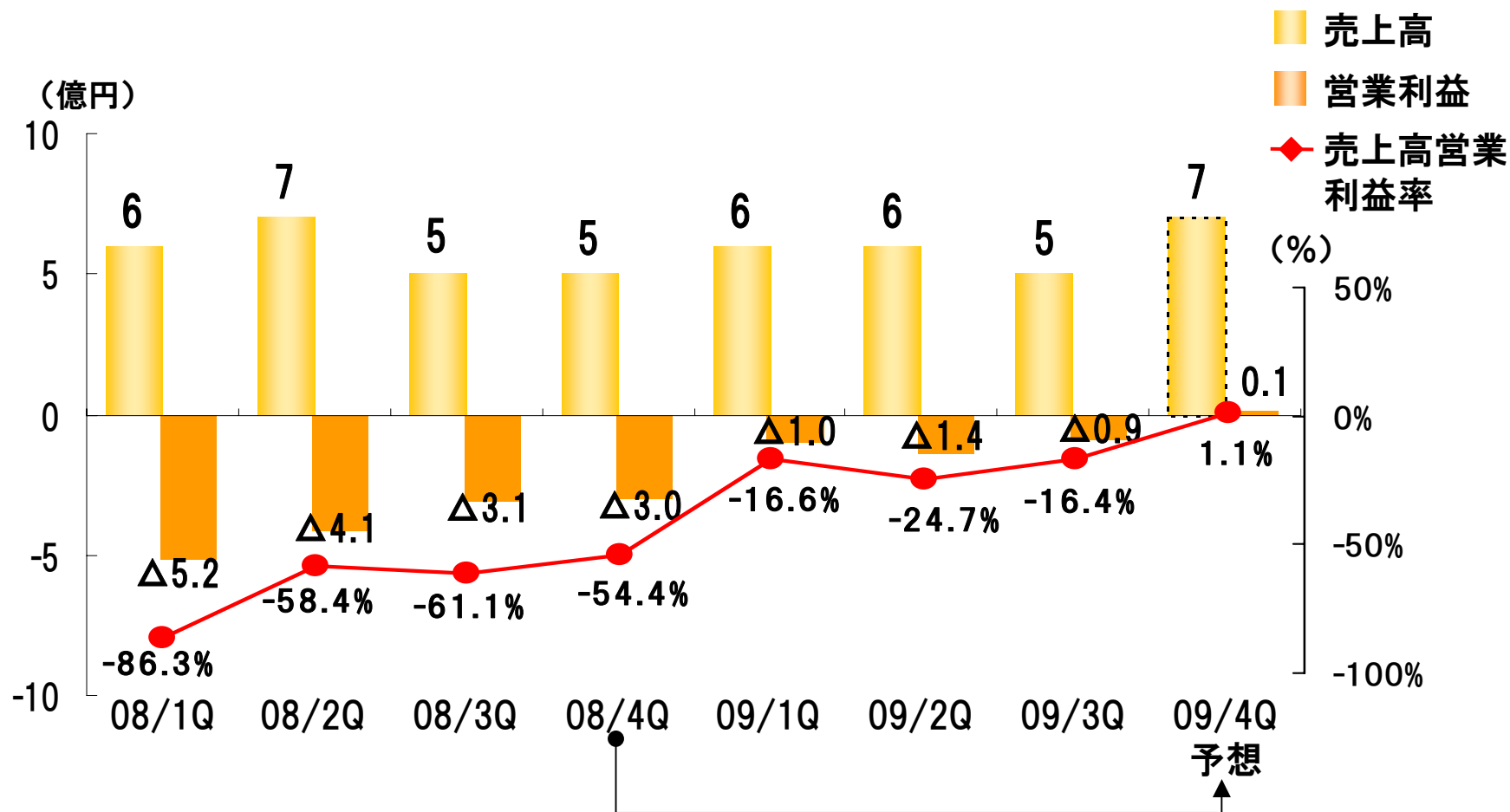


2010年1月以降は需要に生産が追いついていない



(注)国内海外ともに月次数字であり決算数字とは合致しない

## 事業再構築により09/4Qは黒字化の見通し



## 初年度から黒字転換を計画

(億円)

	2007年度 実績	2008年度 実績	2009年度 予想	新3ヶ年計画		
				2010年度	2011年度	2012年度
売上高	1,304	778	588	835	945	1,070
営業利益	124	△50	△113	15	44	86
経常利益	115	△53	△113	9	38	80
為替レート 1ドル 1ユーロ	117.70円 161.98円	102.81円 152.07円	91円 130円	1ドル:90円 1ユーロ:130円		

(億円)

	2007年度 実績	2008年度 実績	2009年度 予想	新3ヶ年計画		
				2010年度	2011年度	2012年度
工業用マシン (うち新興国 内需市場)	764 (0)	442 (0)	380 (37)	532 (92)	591 (122)	668 (180)
産業装置 (うち高速機)	298 (0)	200 (15)	117 (13)	207 (31)	252 (66)	294 (95)
家庭用マシン	62	28	28	30	32	38
精密鑄造	40	38	27	30	33	34
その他	140	70	36	36	37	36
売上高合計	1,304	778	588	835	945	1,070

(注1)工業用マシン、産業装置のマーケット規模は、2012年度は2007年度対比7割回復を見込む

(注2)海外子会社(JUKIアメリカ、JUKIイタリア)の売上高のうち、工業用マシンに算入していた家庭用マシン分売上高(07年度2億円、08年度4億円、09年度4億円)を家庭用マシンに補正

(億円)

	2007年度 実績	2008年度 実績	2009年度 予想	新3ヶ年計画		
				2010年度	2011年度	2012年度
工業用マシン	144	△8	△53	25	38	59
産業装置	14	△25	△37	1	14	29
家庭用マシン	△20	△15	△3	1	2	5
精密鑄造他	0	2	0	1	2	3
消去・全社	△23	△7	△20	△19	△18	△16
経常利益合計	115	△53	△113	9	38	80

本資料における業績予想及び将来の予想等に関する記述は、現時点で入手された情報に基づき判断した予想であり、潜在的なリスクや不確実な要素を含んでおります。  
従いまして、実際の業績等が様々な要因により異なる可能性がありますことをご了承ください。

## JUKI株式会社

お問合せ先： 経営企画部 担当：寒川<sup>そう がわ</sup>

TEL : 042-357-2398 FAX : 042-357-2399

ホームページURL: <http://www.juki.co.jp/>