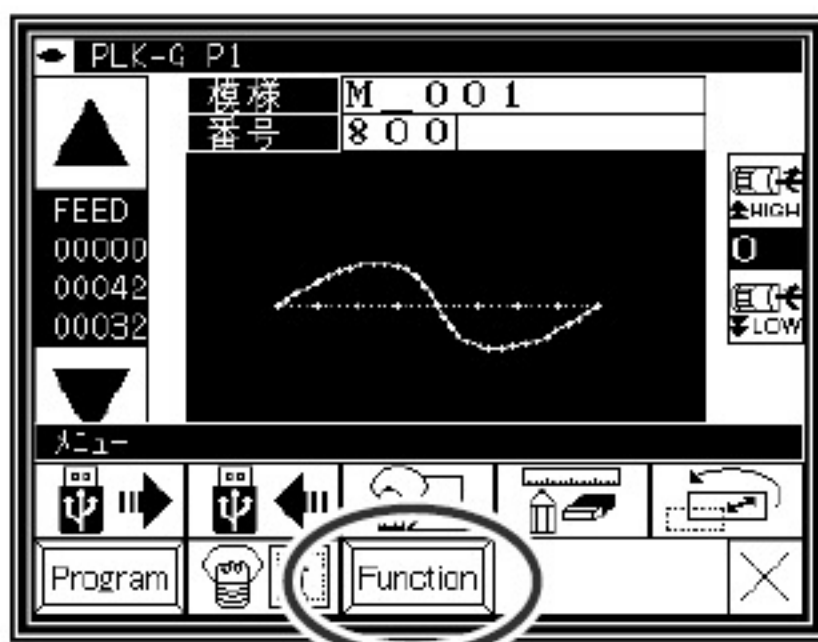


手動（試験モード）画面の言語設定

手動（試験モード）画面は出荷状態では英語に設定されています。画面を日本語で表示するために以下の手順でヒートカット装置の手動（試験モード）画面の言語設定を変更してください。

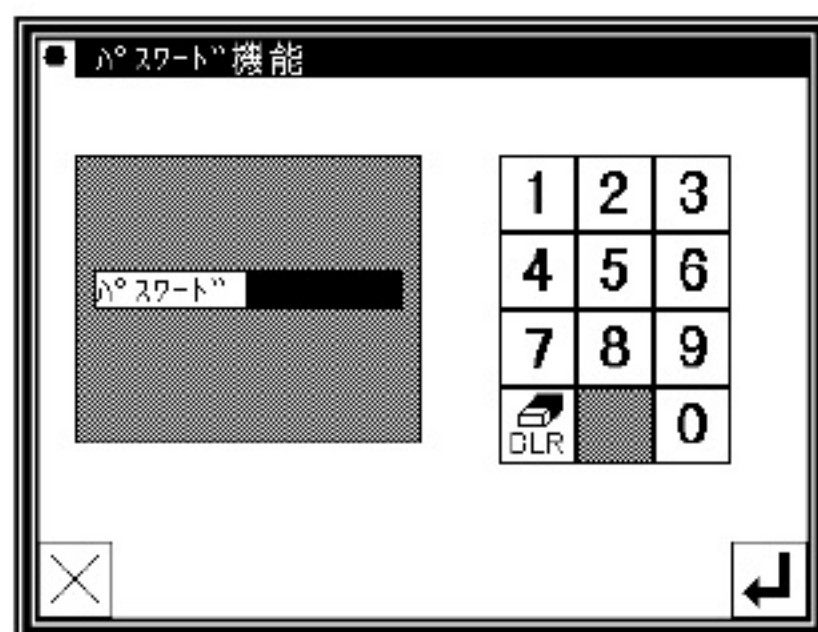
(1) 標準画面から 、 を押して機能モード画面を表示します。



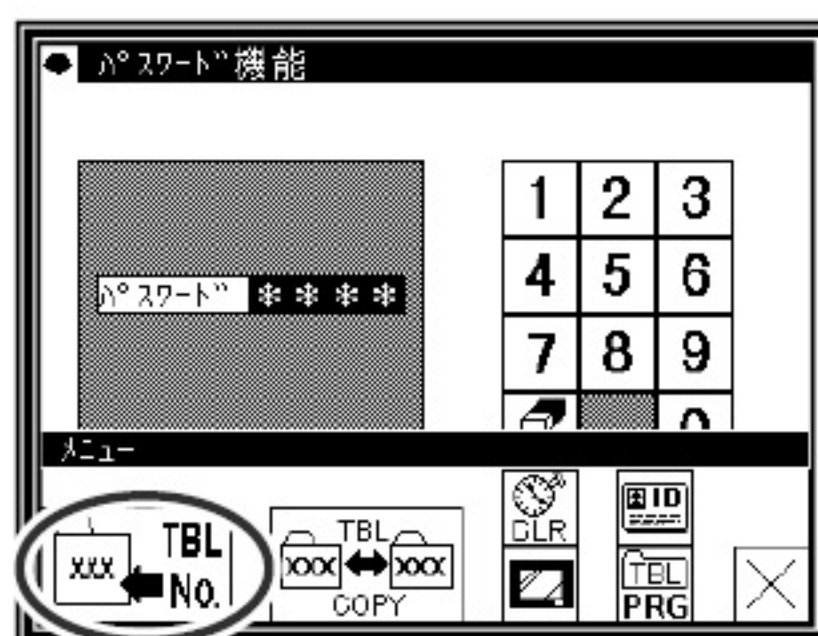
(2) 機能モード画面で  を押します。




(3) パスワードの入力
パスワードを入力し  を押します。



(4) テーブル No. の設定
 を押します。



(5) テーブル No. 設定機能画面で [2] を選択し  を押します。(初期値は 1 に設定されています。)
「M-300：設定が変更されました」のメッセージが表示されたら電源を切って（OFF して）ください。



以上で設定テーブルの初期設定が終了です。