



入力信号の確認

入力信号の ON/OFF を確認できます。

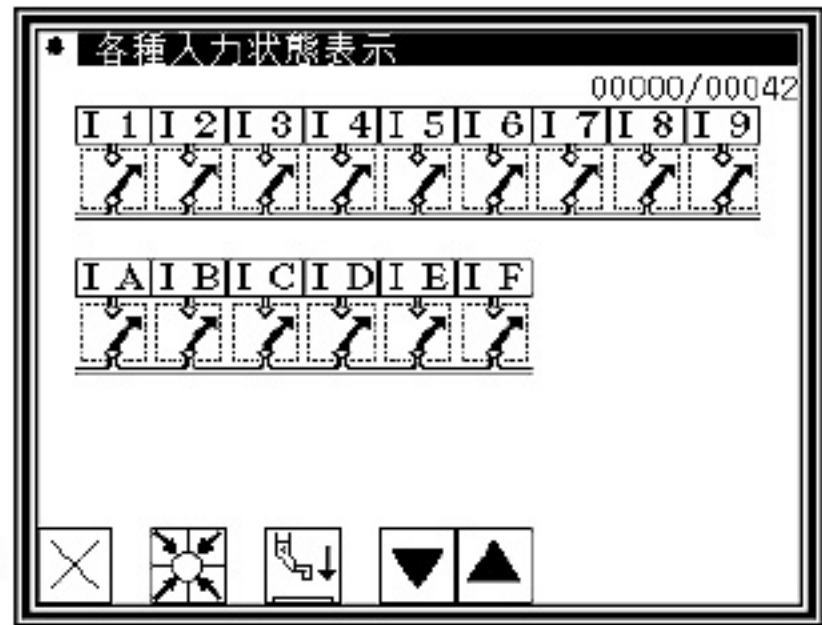


: 入力信号 ON を表します。



: 入力信号 OFF を表します。

メモ 入力の種類、その他の条件によっては、エラーメッセージが優先して表示されることにより、入力 ON/OFF 表示が隠されることがあります。



注意 ミシンの実動作が可能なので注意してください。



出力信号の確認

出力信号を確認できます。

[1]状態参照モード、[2]テスト出力モードがあります。モード切り替えアイコンで画面を切り替えます。

[1]状態参照モード

現在の出力状態を確認できます。



: 出力信号 ON を表します。



: 出力信号 OFF を表します。

[2]テスト出力モード

アイコンを押したところがテスト出力されます。

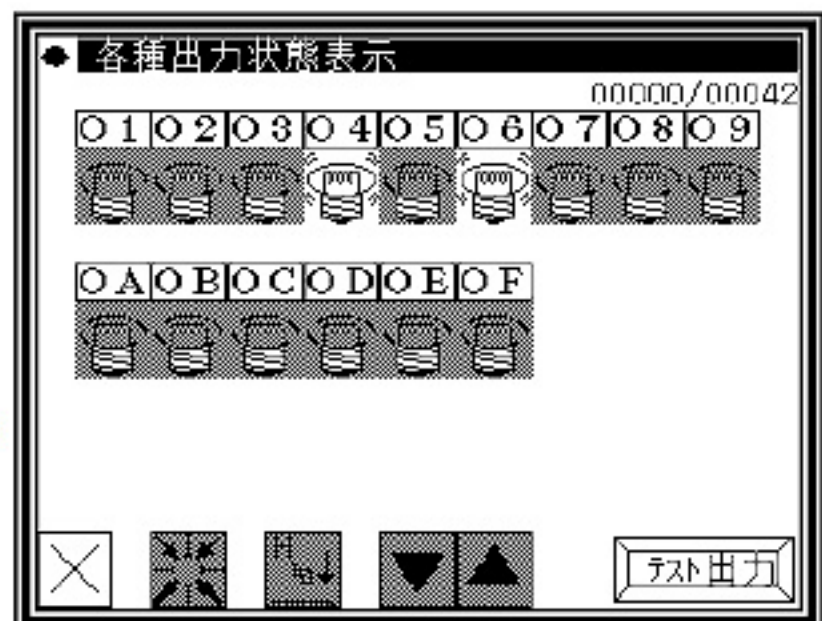
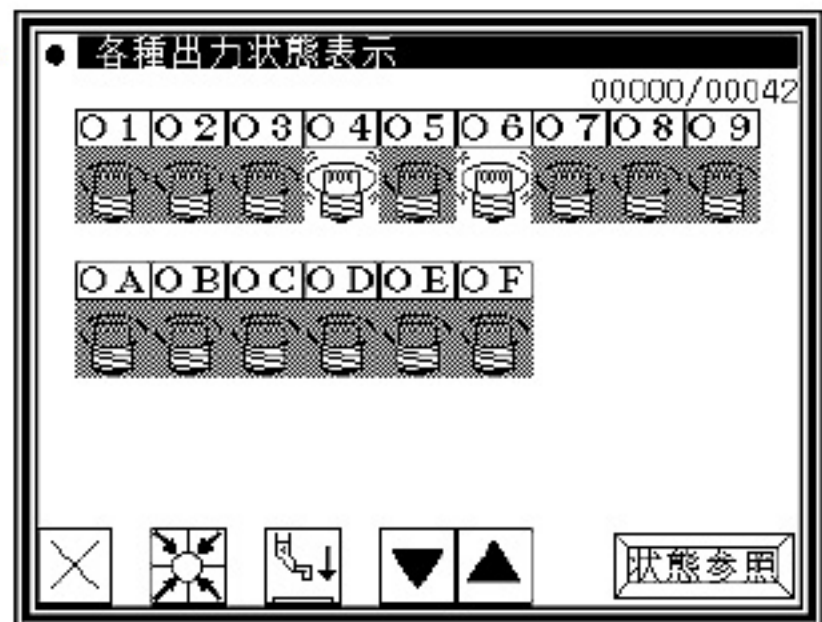


: 出力信号 ON を表します。



: 出力信号 OFF を表します。

メモ 出力の種類、その他の条件によっては、エラーメッセージが優先して表示されることにより、出力 ON/OFF 表示が隠されることがあります。



注意 ミシンの実動作が可能なので注意してください。



注意 出力信号の確認中は安全のため、ミシンに手を近づけないように注意してください。