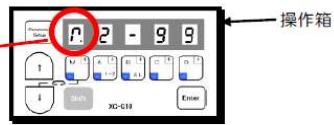
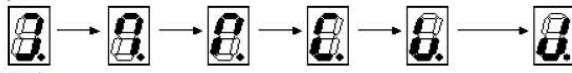


(4) ミシンの回転方向は正しいですか？（操作箱接続時）

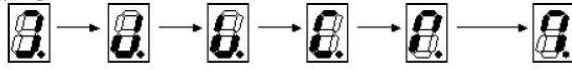


• 左回転の時



ミシンプーリ側より見て
左回転となります。
出荷時は左回転です。

• 右回転の時



ミシンプーリ側より見て
右回転となります。

回転方向の切り換えは、[↓] キーと [M] キーを同時に押すことによって設定できます。

