

## アタッチメント利用の 自己診断 【ジーンズ編】

アタッチメント利用度の自己診断シリーズの第2回は、ジーンズ編です。ジーンズを取り扱っているアパレル生産工場は、自社のアタッチメント利用度をチェックしてみてください。

以下は一般的にジーンズで利用するアタッチメントの一覧です。自己診断表に自社の利用状況を記入して下さい。また、利用に当たっての注意点などをあげましたので、参考して下さい。なお、具体的な仕様に関してはカタログ等をご参照下さい。

### 掲載アタッチメントの説明

#### L032 上3ツ巻きヘマー

ジーンズのサイドポケット口縫いやズボン裾3ツ巻き縫い等に利用します。ポケット口縫いのカーブは3/16～1/4の針巾の場合80 m/m R、5/16～3/8の針巾の場合100 m/m Rまで可能です。

#### L050 下3ツ巻きヘマー

ジーンズ等のアウトポケット口縫いで直線縫い主体の工程に利用します。袋地の端を確実に3ツ巻きし、またパーツ縫いの生地挿入がスムーズに行えます。

#### L060 裾3ツ巻きヘマー

裾巻き用。直線縫い、エンドレス（筒型）縫いとも可能、段部縫いにも対応しています。

#### M041 タコ巻きホルダー

デニム系厚物用タコ巻き工程で特に、デニム14オンス16枚重ねの段部もスムーズに通過します。専用先

引きローラー装着をお勧めします。

#### M081 左伏せ縫いジッパー付けホルダー

ジーンズ、ズボン用フロントジッパー付けで身頃地は左側より下方向に二つ折りします。

ジッパー及び向布二枚重ねを含め計5枚重ねにて左端を揃えて縫います。

#### N077 背巻き4ツ巻きバインダー

ポケット袋縫い、補強縫い及び環縫い4ツ巻き工程用。オーバーロックミシンの先メス機構により身頃裁断を行いながら背4ツ巻きが行えます。また、カーブ縫いも可能です。

#### S032 ウエストバンドホルダー

ウエストバンド縫製用で、広巾テープを4ツ巻きにして縫製します。カノコラップ方式で身頃を挿入すると操作性が上がります。テープはロックミシンで端縫い縫いを行ってから利用することをお勧めします。

#### S034 ウエストバンドホルダー


ウエストバンドにアクセント付けを行う方法として、一般には共生地の飾りテープ式となります。

#### S110 ベルトループホルダー

ベルトループ作り専用ミシンを利用し、生地を両メスでカットしながら所定の幅のテープを連続的に作ります。つなぎ目の通過も容易です。

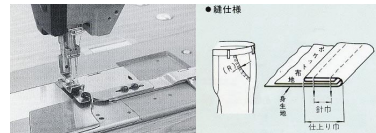
(例)ジーンズ アタッチメント

#### S032 ウエストバンド4ツ巻きホルダー




2本針本縫いミシン

#### L032 上3ツ巻きヘマー



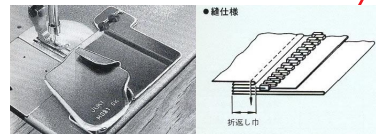
2本針本縫いミシン

#### N077 背巻き4ツ巻きバインダー



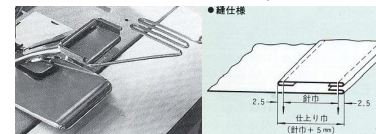
オーバーロックミシン

#### M081 左伏せ縫いジッパー付けホルダー




1本針針送りミシン

#### S034 ウエストバンドホルダー(下身頃上テープ式)



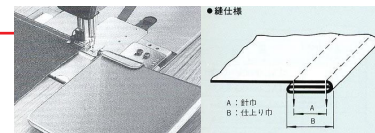
2本針本縫いミシン

#### S110 ベルトループホルダー



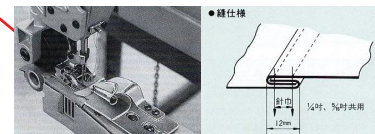
2本針下飾りミシン

#### L050 アウトポケット口用下3ツ巻きヘマー



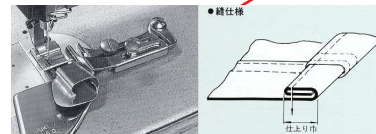
2本針環縫い平ベッドミシン

#### M041 MSタイプ2本針環縫いタコ巻き



2本針環縫い腕型ミシン

#### L060 裾3ツ巻きヘマー



1本針本縫い針送りミシン

### アタッチメント使用頻度自己診断表

番号	工程	利用の有無	専用ゲージ	問題点
	前ポケット三ツ巻き	有 無	有 無	
	ビスポケット三ツ巻き	有 無	有 無	
	ヨークタコ巻き	有 無	有 無	
	脇合せタコ巻き	有 無	有 無	
	尻合せタコ巻き	有 無	有 無	
	ジッパー付けホルダー	有 無	有 無	
	ウエストバンド付け	有 無	有 無	
	ベルトループ付け	有 無	有 無	
	裾三ツ巻き	有 無	有 無	

### 編集後記

今号はJIAM特集です。3年に1度開催される「国際アパレルマシショウ」。今年は5月18日(水)～21日(土)までの4日間、大阪で開催されます。当社の出展コンセプトや出展機種情報に加え、JUKIの新しいビジョンであるCS(顧客満足)を核とした活動を取り上げました。

また今号は印刷した冊子のJUKIマガジンを特別にご用意し、JIAM2005の展示会場へ来場されたお客様に無料でお配り致します。JIAM 2005 OSAKAのJUKIブースへ是非お立ちください。(矢)



JUKIマガジン 2005年 VOL.223  
http://www.jukiinfo.com/jm/

<通算223号> 2005年4月25日発行

発行: JUKI株式会社

http://www.juki.co.jp/

企画: JUKIマガジン編集部

〒182-8655

東京都調布市国領町8-2-1

TEL. (03) 3480-8500

FAX. (03) 3480-7650

編集: 生産技術情報センター

デザイン: 志岐デザイン事務所

JUKI販売株式会社

各拠点/カスタムセンター

本社〒182-0016 東京都調布市佐須町1-6-4  
Tel(0424)99-9816 Fax(0424)99-9825  
東北CC〒023-0023 岩手県水沢市八反町 81-1  
Tel(0197)25-2725 Fax(0197)25-2790  
福島CC〒960-0669 福島県伊達郡保原町字  
赤橋 36-1  
Tel(024)576-6769 Fax(024)576-6704  
東京CC〒182-0016 東京都調布市佐須町1-6-4 2F  
Tel(0424)80-4641 Fax(0424)80-4656  
中部CC〒452-0961 愛知県西春日井郡春日町  
大字落合字宮重町521  
Tel(052)400-1234 Fax(052)400-9216  
北陸CC〒920-0027 石川県金沢市駅西新町3-4-25  
BM-111  
Tel(076)224-8805 Fax(076)224-8806  
大阪CC〒564-0062 大阪府吹田市垂水町3-17-18  
Tel(06)6339-7124 Fax(06)6339-7136  
中国CC〒720-2419 広島県福山市加茂町上加茂290-1  
Tel(084)972-3880 Fax(084)972-2380  
四国CC〒794-0804 愛媛県今治市祇園町2-3-52  
Tel(084)972-3880 Fax(0898)25-0334  
米子CC 〒683-0804 鳥取県米子市米原 4-5-31  
Tel(0859)33-8611 Fax(0859)34-1432  
久留米CC〒839-0811 福岡県久留米市山川神代1-8-22  
Tel(0942)44-1835 Fax(0942)44-9729