

PARTS LIST

LU-1520NCS-7 PARTS LIST

下記 URL より、便利な検索機能のついた Web Parts List をご利用頂けます。

ご利用には会員登録が必要です。(無料)

<https://www.juki.co.jp/partslist/>

You can use a Web Parts List with a convenient search function from the URL below. To use this website, free membership registration is required.

<https://www.juki.co.jp/partslist/>

HOW TO MAKE USE OF THIS PARTS LIST

1.Explanation of codes

1)"*"mark.....means this part is changed from the previous parts book.

As to the details of the change, refer to "List for information of change".

2)"#01".....refer to "Note" explanation at bottom of page.

2.Codes on the "Qty" column

• Each numeral indicates the number of parts required.

• "0.1" and "2.5" indicate the length (in meters) of the respective parts.

3.Parentheses mean that the corresponding part is a subpart that constructs an assembly part.

4.Dotted lines on the Figures indicate assembly parts.

5.As to the parts with marks of "☆"(consumable parts) and "◎"(optional parts)on the respective parts,

it is recommended to prepare spares.

パーツリストご利用に際して

1."注記"欄の記号説明

1)"*"印..... 前回のパーツブックに比較して今回変更された部品を意味します。

変更内容は"変更情報リスト"を参照してください。

2)"#01"..... ページ下の"注記"の説明を参照してください。

2.数量欄の数字は、個数を表し、0.1、2.5等の数値は、長さ(単位メートル)を表します。

3.数量欄の()は、組部品を構成している子部品であることを意味します。

4.イラストページの-----枠は、組構成であることを意味します。

5.リストページの"☆"(消耗部品)、"◎"(オプション部品)の印がついた部品は、

予備を準備しておくことをお奨めします。

CONTENTS

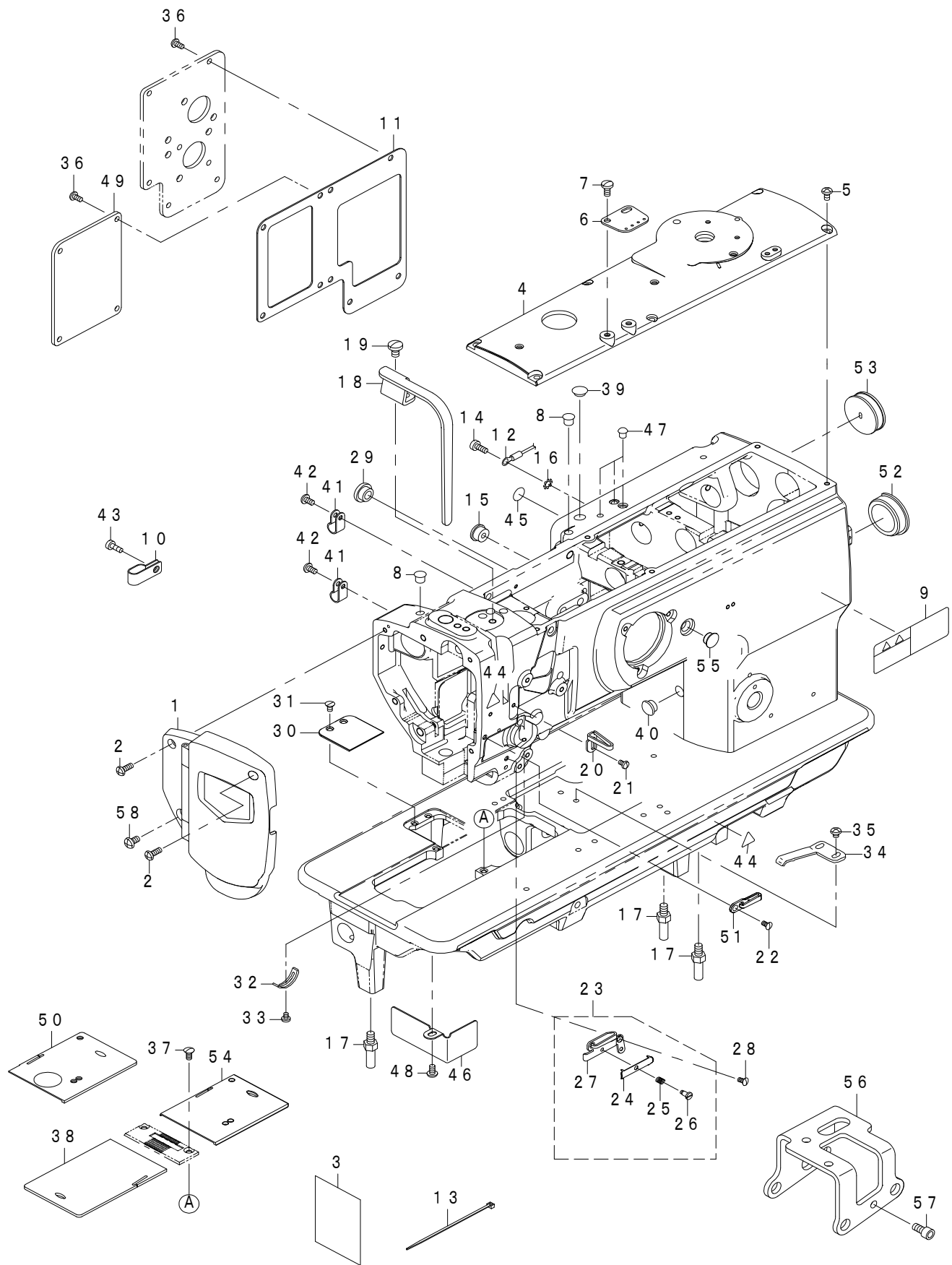
目次

1. FRAME & MISCELLANEOUS COVER COMPONENTS	1
頭部・外装関係	
2. UPPER SHAFT, LOWER SHAFT DRIVING & BALANCE COMPONENTS	3
上軸・下軸・天秤関係	
3. NEEDLE BAR ROCKING COMPONENTS	5
針棒揺動関係	
4. PRESSURE ADJUSTING & UPPER FEED MECHANISM COMPONENTS (1).....	7
押え圧調節・上送り関係（1）	
5. PRESSURE ADJUSTING & UPPER FEED MECHANISM COMPONENTS (2).....	9
押え圧調節・上送り関係（2）	
6. FEED MECHANISM COMPONENTS	11
送り関係	
7. HOOK SHAFT & LOWER SHAFT COMPONENTS.....	13
釜軸・下軸関係	
8. THREAD CUTTING COMPONENTS	15
糸切り関係	
9. AUTOMATIC BACK & CONDENSE COMPONENTS	17
自動バック・コンデンス関係	
10. THREAD RELEASE COMPONENTS	19
糸ゆるめ関係	
11. THREAD TENSION COMPONENTS	20
糸調子関係	
12. LOWER THREAD WINDER MECHANISM COMPONENTS	21
下糸巻き装置関係	
13. AUTOMATIC PRESSER LIFTING MECHANISM COMPONENTS	22
自動押え上げ装置関係	
14. AIR MECHANISM COMPONENTS.....	23
エアー装置関係	
15. LUBRICATION COMPONENTS	25
給油関係	
16. BELT COVER & OIL RESERVOIR COMPONENTS	27
ベルトカバー・油受け関係	
17. THREAD STAND COMPONENTS.....	28
糸立装置関係	
18. ACCESSORIES PARTS COMPONENTS.....	29
付属品関係	
19. GAUGE COMPONENTS (1)	31
ゲージ関係（1）	
20. GAUGE COMPONENTS (2)	33
ゲージ関係（2）	

21. GAUGE COMPONENTS (3)	35
ゲージ関係 (3)	
22. OPTIONAL PARTS (DL MECHANISM) COMPONENTS	36
オプション部品 (D L 装置) 関係	
23. OPTIONAL PARTS (ADDITIONAL SPRING FOR PRESSER BAR) COMPONENTS	37
オプション部品 (二重コイルばね) 関係	
24. OPTIONAL PARTS (SUSPENSION SQUARE) COMPONENTS	38
オプション部品 (吊り定規) 関係	
25. OPTIONAL PARTS (THREAD CLAMP DEVICE) COMPONENTS	39
オプション部品 (糸掴み装置) 関係	
26. LIST FOR INFORMATION OF CHANGE.....	41
変更情報リスト	
NUMERICAL INDEX OF PARTS.....	42
索引	

1. FRAME & MISCELLANEOUS COVER COMPONENTS

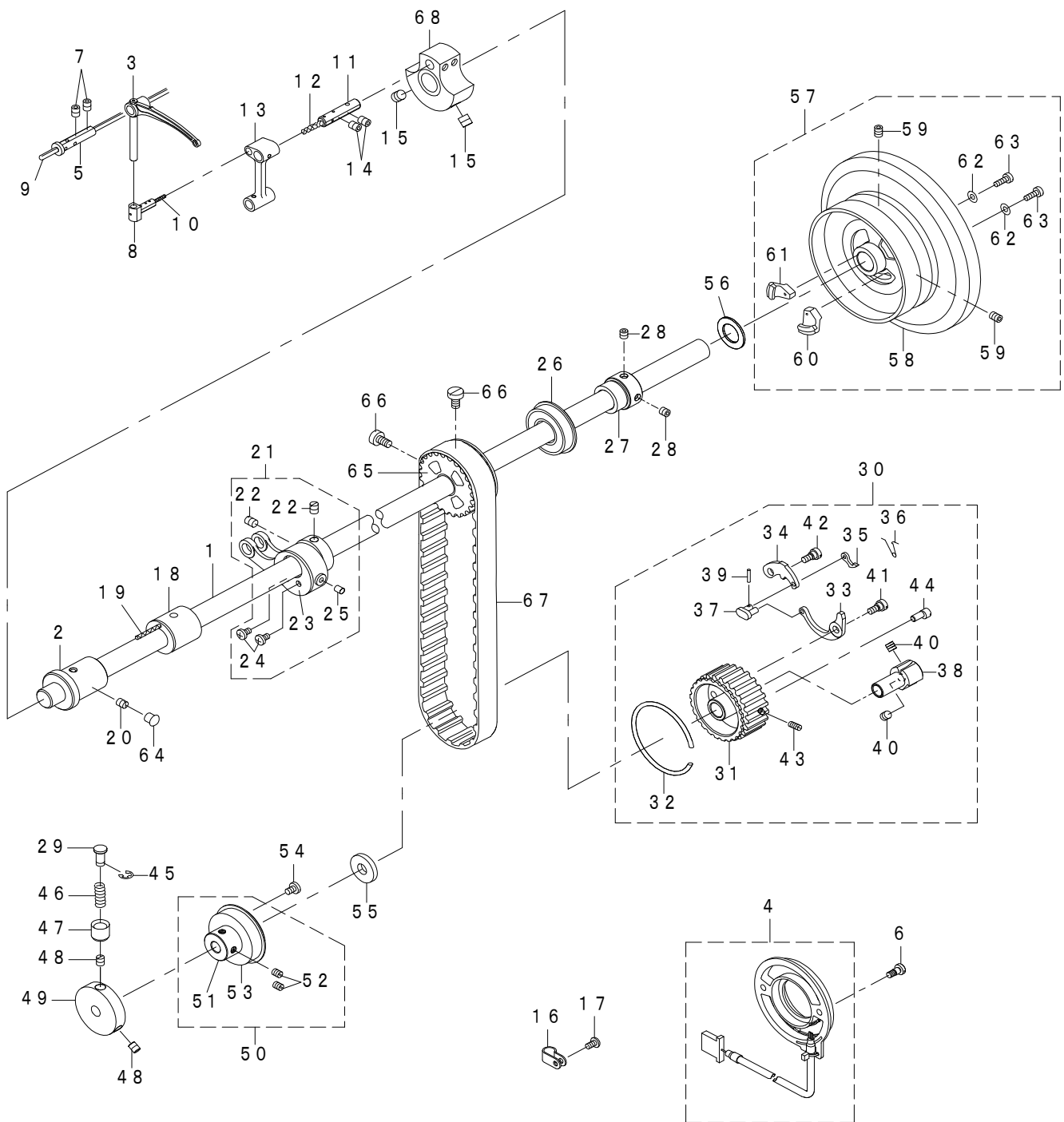
頭部・外装関係



REF.NO	NOTE	PART NO	DESCRIPTION	品名	Qty
1		400-16798	FACE PLATE ASM.	面板組	1
2		SS-4111215-SP	SCREW 11/64-40 L=12	なべねじ 11/64-40 L=12	2
3		401-52631	LUBRICATION SUPPLEMENT	面部給油方法補足書	1
4		213-31301	TOP COVER B	トップカバー B	1
5		SS-4110815-SP	SCREW 11/64-40 L=8	なべねじ 11/64-40 L=8	6
6		213-55904	ARM THREAD GUIDE	アーム糸案内	1
7		SS-7621040-SP	SCREW 3/16-32 L=9.5	丸平ねじ 3/16-32 L=9.5	2
8		TA-0750704-R0	RUBBER PLUG	止め栓	2
9		CM-3013000-01	SAFETY LABEL	頭部注意安全シール(横)	1
10		D2112-555-B00	CORD HOLDER LARGE	コード止め金具 A	1
11		402-22512	WINDOW PLATE PACKING	窓板パッキン	1
12		229-51552	GROUND WIRE ASM.	アースコード(組)	1
13		EA-9500B01-00	CABLE BAND	束線バンド	1
14		SS-6111140-SP	SCREW 11/64-40 L=11	平ねじ 11/64-40 L=11	1
15		106-22009	COAD BUSH	コードブッシュ	1
16		WT-0530002-KS	TOOTHED WASHER D=5.3	歯付き座金 D=5.3	1
17		226-02601	BED SCREW STUD	ベッド支柱	3
18		213-31608	BALANCE COVER	天秤カバー	1
19		SS-7150910-TP	SCREW 15/64-28 L=9	丸平ねじ 15/64-28 L=9	1
20		401-25273	THREAD GUIDE	糸案内	1
21		SS-5090610-SP	SCREW 9/64-40 L=6	トラスねじ 9/64-40 L=6	1
22		SS-2090710-TP	SCREW 9/64-40 L=7.2	丸皿ねじ 9/64-40 L=7.2	1
23		213-55656	THREAD GUIDE ASM.	糸案内(組)	1
24		179-12106	NEEDLE THREAD PRESSER PLATE	針糸押え板	(1)
25		B1132-521-000	THREAD PRESSER PLATE SPRING	針糸押え板ばね	(1)
26		SD-0380551-SL	HINGE SCREW D=3.80 H=5.5	段ねじ D=3.8 H=5.5	(1)
27		213-55607	THREAD GUIDE PLATE	糸案内板	(1)
28		SS-2090710-TP	SCREW 9/64-40 L=7.2	丸皿ねじ 9/64-40 L=7.2	1
29		106-22009	COAD BUSH	コードブッシュ	1
30		401-62281	AUXILIARY COVER	補助カバー	1
31		SM-1040750-TP	SCREW M4 L=7	皿小ねじ M4 L=7	2
32		B3138-512-000	TAKE-UP SPRING ADJUSTING PLATE	糸取りばね案内調節板	1
33		SS-7090520-TP	SCREW 9/64-40 L=4.5	丸平ねじ 9/64-40 L=4.5	1
34		B1111-563-000	BED SLIDE SPRING	滑り板ばね	1
35		SS-4110515-SP	SCREW 11/64-40 L=5	なべねじ 11/64-40 L=5	2
36		SS-4110815-SP	SCREW 11/64-40 L=8	なべねじ 11/64-40 L=8	4
37		SS-2110920-TP	SCREW 11/64-40 L=8.5	マルサラネジ 11/64-40 L=8.5	2
38		213-49600	SLIDING PLATE (LEFT)	滑り板(左)	1
39		TA-1250504-R0	RUBBER PLUG	止め栓	1
40		TA-1050504-R0	RUBBER PLUG	止め栓	1
41		HX-0012300-0A	CABLE CLIP	ケーブルクリップ	2
42		SS-4110815-SP	SCREW 11/64-40 L=8	なべねじ 11/64-40 L=8	2
43		SS-6111140-SP	SCREW 11/64-40 L=11	平ねじ 11/64-40 L=11	1
44		CM-3002000-01	ATTENTION SEAL	指怪我注意シール(16)	2
45		229-01805	GROUND MARK	グラウンドマーク	1
46		213-32200	OIL SHIELD (LEFT)	油防板(左)	1
47		TA-0550604-R0	RUBBER PLUG	止め栓	3
48		SS-4110815-SP	SCREW 11/64-40 L=8	なべねじ 11/64-40 L=8	1
49		214-37108	WINDOW PLATE E	窓板E	1
50	#01	401-72093	SLIDE_PLATE_WITH_WINDOW_R_ASM.	糸切り用窓付き滑り板(右)組	1
51		226-03112	THREAD GUIDE	糸案内(中)	1
52		226-19100	CAP	揺動軸穴キャップ(糸切り無)	1
53		102-01200	RUBBER PLUG	揺動軸穴キャップ	1
54		401-62280	SLIDE_PLATE_R	滑り板 右	1
55		TA-1050504-R0	RUBBER PLUG	止め栓	1
56		213-43207	KNEE LIFTER SHAFT BASIS	膝上げ軸土台	1
57		SM-6061202-TP	SCREW M6 L=12	六角穴ボルト M6 L=12	3
58		SS-4150915-SP	SCREW 15/64-28 L=9	なべねじ 15/64-28 L=9	1
		NOTE(注記)	#01....OPTIONAL PARTS	オプション部品	

2. UPPER SHAFT, LOWER SHAFT DRIVING & BALANCE COMPONENTS

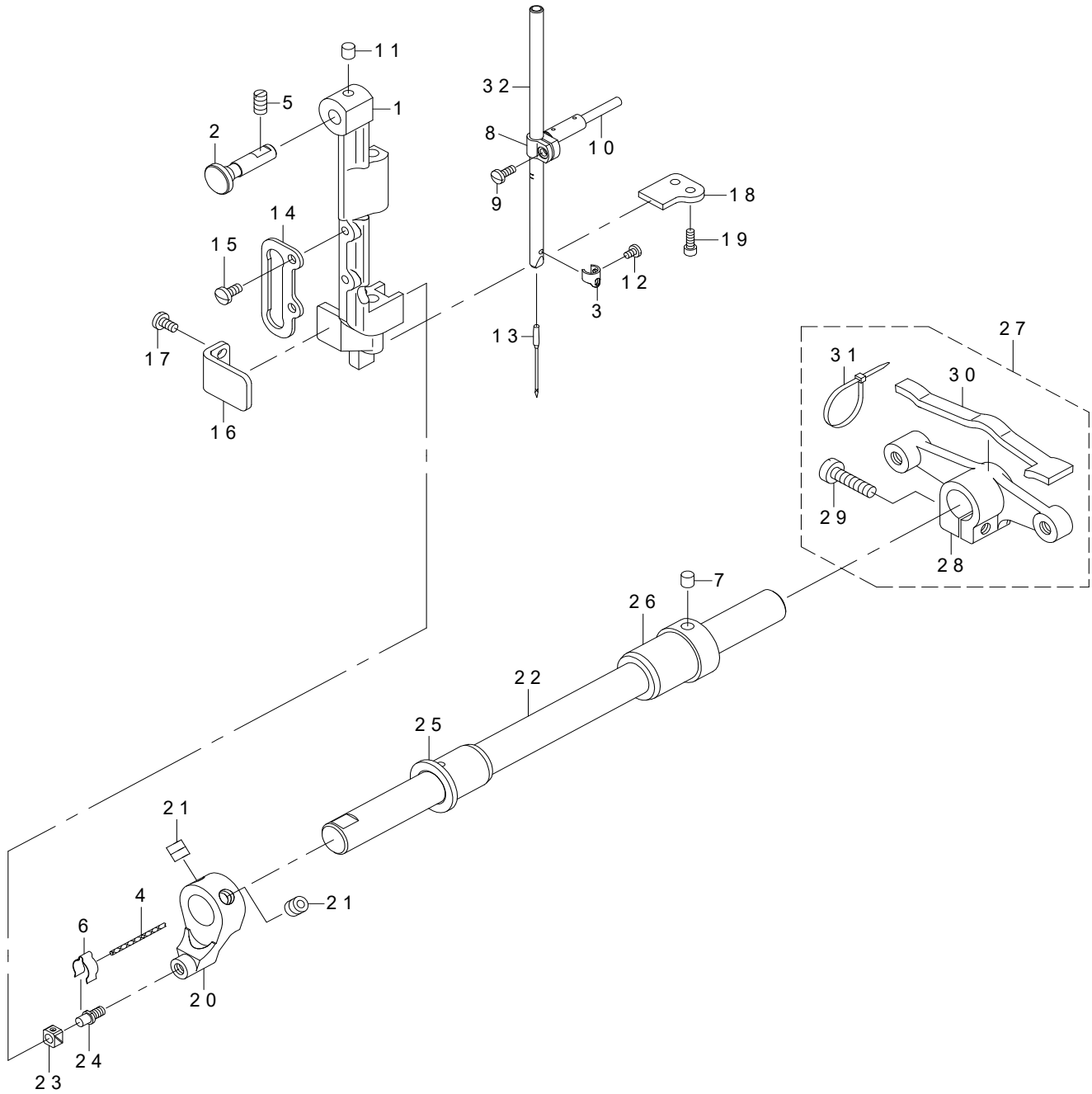
上軸・下軸・天秤關係



REF.NO	NOTE	PART NO	DESCRIPTION	品名	Qty
1		213-32705	UPPER SHAFT	上軸	1
2		213-33000	UPPER SHAFT FRONT METAL	上軸前メタル	1
3		400-41734	THREAD TAKE-UP LEVER	天秤	1
4		400-24855	CONTAIN SYNCHRO ASM.	内蔵シンクロ (組)	1
5		B1906-051-000	TAKE-UP LEVER PIN	天秤支え軸	1
6		106-04809	SCREW	発電機ステーター止めねじ	2
7		SS-8150822-TP	SCREW 15/64-28 L=8	止めねじ 15/64-28 L=8	2
8		B1907-526-000	TAKE-UP LEVER THRUST PIN	天秤スライド軸	1
9		CQ-3030000-00	OIL WICK	油芯	0.45
10		CQ-2020000-00	OIL WICK	油芯	0.03
11		B1210-051-000	NEEDLE BAR CRANK PIN	針棒クランクピン	1
12		CQ-5050000-00	OIL WICK	油芯	0.03
13		B1408-051-000	NEEDLE BAR CRANK ROD	針棒クランクロッド	1
14		SS-8150822-TP	SCREW 15/64-28 L=8	止めねじ 15/64-28 L=8	2
15		SM-8080812-TP	SCREW M8X8	止めねじ M8 L=8	2
16		HX-0012300-0A	CABLE CLIP	ケーブルクリップ	1
17		SS-4110815-SP	SCREW 11/64-40 L=8	なべねじ 11/64-40 L=8	1
18		213-33109	UPPER SHAFT INNER METAL	上軸中メタル	1
19		CQ-2020000-00	OIL WICK	油芯	0.15
20		SS-8150710-TP	SCREW 15/64-28 L=7	止めねじ 15/64-28 L=7	1
21		401-97296	HORIZONTAL_FEED_ROD_ASM	水平送りロッド (組)	1
22		SS-8660810-TP	SCREW 1/4-40 L=8	止めねじ 1/4-40 L=8	(2)
23		213-53008	HORIZONTAL FEED CAM COVER	水平送りカム蓋	(1)
24		SS-7110710-SP	SCREW 11/64-40 L=7	丸平ねじ 11/64-40 L=7	(2)
25		213-87402	FELT	水平送りロッド 給油フェルト	(1)
26		401-43083	BEARING	ベアリング	1
27		214-02300	UPPER SHAFT BEARING HOOK	上軸ベアリング受	1
28		SM-8060602-TP	SCREW M6X6	止めねじ M6 L=6	2
29		401-04367	SAFETY CLUTCH PUSH BUTTON	安全装置押ボタン	1
30		402-41375	SAFETY DEVICE ASM.	安全装置 (組)	1
31		213-87501	LOWER SPROCKET	下スプロケット	(1)
32		B1214-019-000	SPROCKET RING	スプロケットリング	(1)
33		213-87709	SAFETY CLUTCH SPRING	安全装置ばね	(1)
34		213-87600	SAFETY CLUTCH HOOK	安全装置爪	(1)
35		B1308-055-000	SAFETY CLUTCH COUNTER-HOOK	安全装置逆爪	(1)
36		401-13224	COUNTER HOOK SPRING	安全装置逆爪ばね	(1)
37		B1310-055-000	SAFETY CLUTCH SMALL LINK	安全装置小リンク	(1)
38		213-87808	SAFETY BASE	安全装置受	(1)
39		B1314-055-000	SAFETY CLUTCH SMALL LINK PIN	安全装置小リンクピン	(1)
40		SS-8660612-TP	SCREW 1/4-40 L=6	止めねじ 1/4-40 L=6	(2)
41		SD-0640322-TP	HINGE SCREW D=6.35 H=3.2	段ねじ D=6.35 H=3.2	(1)
42		SD-0640322-TP	HINGE SCREW D=6.35 H=3.2	段ねじ D=6.35 H=3.2	(1)
43		SS-8111010-TP	SCREW 11/64-40 L=9.5	止めねじ 11/64-40 L=9.5	(1)
44		213-87907	ADJUSTING PIN (1.2)	解除圧調整ピン (1.2)	(1)
45		RE-0500000-K0	E-RING 5	E形止め輪 5	1
46		B1639-051-000	SPRING	押しボタンばね	1
47		B1313-055-000	SAFETY CLUTCH KNOB SLEEVE	安全装置ボタン筒	1
48		SS-8660530-TP	SCREW 1/4-40 L=4.5	止めねじ 1/4-40 L=4.5	2
49		213-33901	SAFETY CLUTCH DISC	安全装置円盤	1
50		400-38700	THRUST COLLAR ASM.	下軸スラストカラー (組)	1
51		400-38702	THRUST COLLAR	下軸スラスト受	(1)
52		SS-8661030-SP	SCREW 1/4-40 L=10	止めねじ 1/4-40 L=10	(2)
53		SB-1200002-00	BEARING 20X42	ベアリング 20X42	(1)
54		SS-7120760-SP	SCREW 3/16-28 L=7.0	丸平ねじ 3/16-28 L=7	2
55		400-16148	THRUST COLLAR B WASHER	下軸スラスト受B座金	1
56		226-06206	SPACER Y	針落ちスペーサY	1
57		401-70679	FLYWHEEL ASM.	はずみ車 (組)	1
58		401-65979	FLYWHEEL	はずみ車	(1)
59		SS-8150822-TP	SCREW 15/64-28 L=8	止めねじ 15/64-28 L=8	(2)
60		M4007-110-0AA	MAGNET FITTING BASE A ASM.	マグネット取付台 A組	(1)
61		M4007-110-0AB	MAGNET FITTING BASE B ASM.	マグネット取付台 B組	(1)
62		WP-0450801-SD	WASHER 4.5X10X0.8	平座金 4.5X10X0.8	(2)
63		SS-6111210-SP	SCREW 11/64-40 L=12	平ねじ 11/64-40 L=12	(2)
64		TA-0750704-R0	RUBBER PLUG	止め栓	1
65		400-38692	UPPER SPROCKET	上スプロケット	1
66		SS-6661110-SP	SCREW 1/4-40 L=11	平ねじ 1/4-40 L=11	2
67	☆	226-04300	TIMING BELT	タイミングベルト	1
68		213-32606	COUNTER WEIGHT (B) (38MM)	釣合錘 (B) (38MM)	1

3. NEEDLE BAR ROCKING COMPONENTS

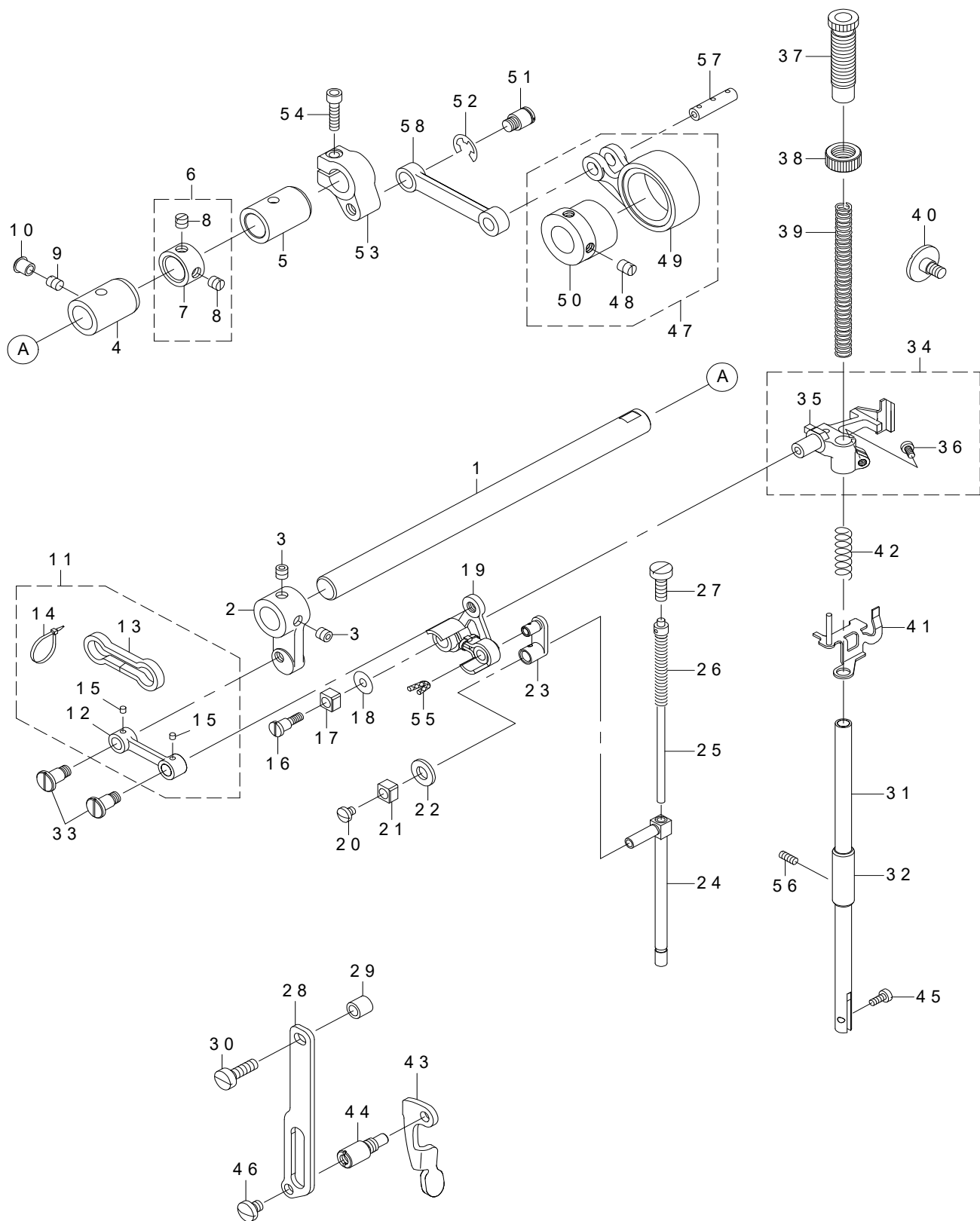
針棒搖動關係



REF.NO	NOTE	PART NO	DESCRIPTION	品名	Qty
1		B1420-563-000	NEEDLE BAR FRAME	針棒揺動台	1
2		214-05204	HINGE STUD	針棒揺動台軸	1
3	☆	213-38504	NEEDLE BAR THREAD RACK	針棒糸掛け	1
4		CQ-2020000-00	OIL WICK	油芯	0.05
5		SS-8151150-TP	SCREW 15/64-28 L=10.5	止めねじ 15/64-28 L=10.5	1
6		B1437-051-000	OIL WICK RETAINER	揺動前部腕油芯支え	1
7		213-87402	FELT	水平送りロッド給油フェルト	1
8		B1411-053-000	NEEDLE BAR CONNECTION	針棒抱き	1
9		SS-7090910-SP	SCREW 9/64-40 L=8.5	丸平ねじ 9/64-40 L=8.5	1
10		B1412-051-000	FELT	針棒抱きフェルト	1
11		228-14909	FELT	上軸給油フェルト	1
12	☆	SS-7080510-TP	SCREW 1/8-44 L=4.5	マルヒラネジ 1/8-44 L=4.5	1
13	☆	M1351-7B1-200	NEEDLE 135X17 #120	針 135X17 #120	1
14		B1467-563-000	UPPER FEED BAR GUIDE	上送り防ガイド	1
15		SS-7110910-TP	SCREW 11/64-40 L=8.5	丸平ねじ 11/64-40 L=8.5	2
16		213-88400	ROCKING BASE GUIDE	針棒揺動台案内	1
17		SS-7110830-SP	SCREW 11/64-40 L=7.5	丸平ねじ 11/64-40 L=7.5	2
18		213-38603	ROCKING BASE GUIDE (B)	針棒揺動台案内 (B)	1
19		SS-6091022-TP	SCREW	平ねじ	2
20		213-38801	ROCKING FRONT ARM	針棒揺動前部腕	1
21		SM-8080802-TP	SCREW	止めねじ	2
22		213-38900	ROCKING SHAFT	針棒揺動軸	1
23		B1414-232-000	SQUARE BLOCK	角駒	1
24		B1410-771-000	STUD	針棒揺動角駒軸	1
25		213-39304	ROCKING SHAFT FRONT METAL	針棒揺動軸前メタル	1
26		400-27746	BUSHING REAR	針棒揺動軸後メタル	1
27		213-39056	ROCKING REAR ARM ASM.	針棒揺動後部腕 (組)	1
28		213-39007	ROCKING REAR ARM	針棒揺動後部腕	(1)
29		SS-6152440-SP	SCREW 15/64-28 L=23.5	平ねじ 15/64-28 L=23.5	(1)
30		213-47406	ROCKING REAR ARM FELT	針棒揺動後部腕フェルト	(1)
31		EA-9500B01-00	CABLE BAND	束線バンド	(2)
32		401-62282	NEEDLE_BAR	針棒	1

4. PRESSURE ADJUSTING & UPPER FEED MECHANISM COMPONENTS (1)

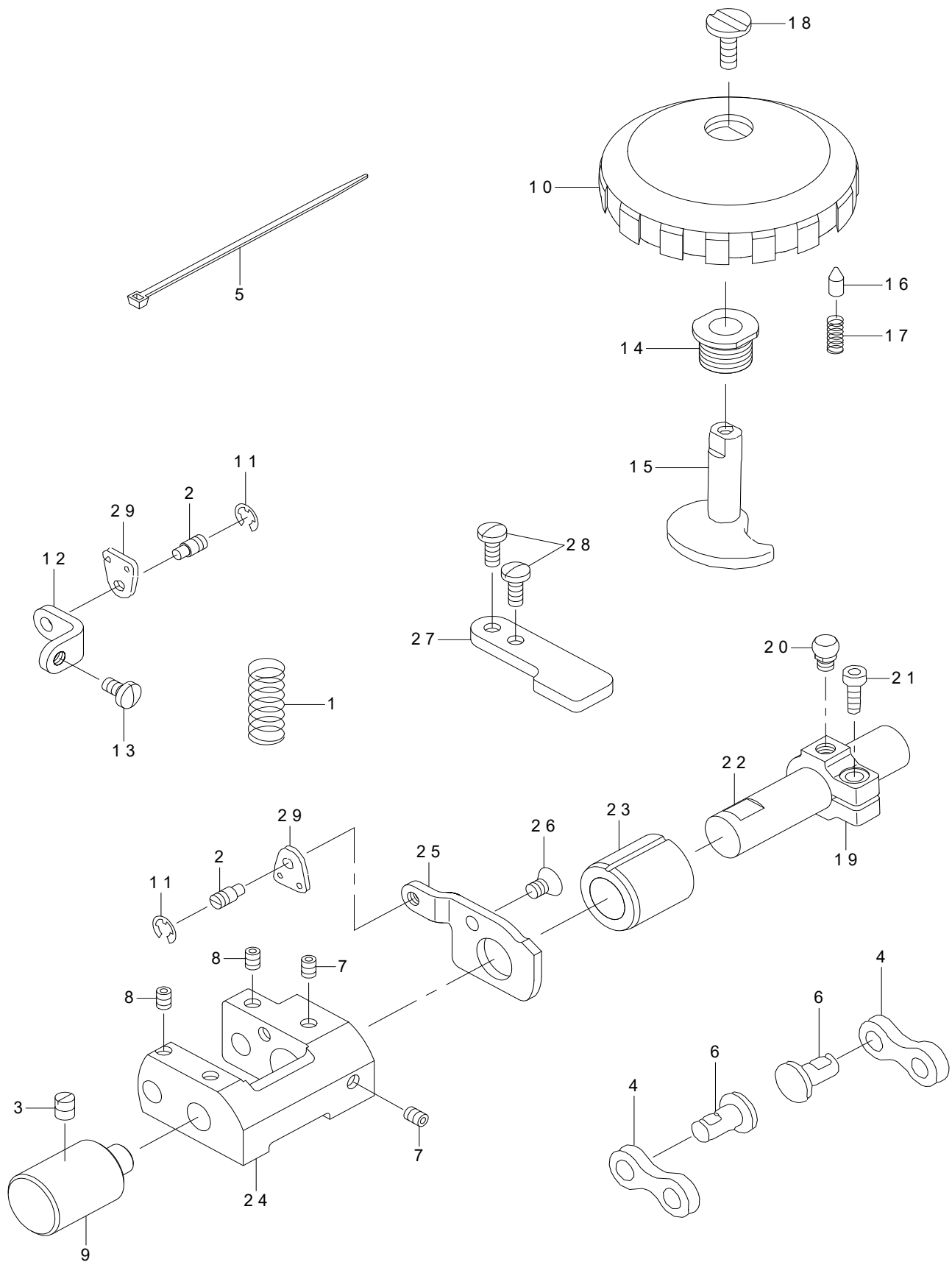
押え圧調節・上送り関係 (1)



REF.NO	NOTE	PART NO	DESCRIPTION	品名	Qty
1		213-40401	UPPER FEED SHAFT	上送り軸	1
2		213-40500	UPPER FEED FRONT ARM	上送り前部腕	1
3		SS-8660612-TP	SCREW 1/4-40 L=6	止めねじ 1/4-40 L=6	2
4		400-39326	FRONT METAL	上軸前メタル	1
5		213-78302	FEED ROCK SHAFT METAL	水平送り軸メタル	1
6		229-04155	MAIN SHAFT THRUST COLLAR ASM.	上軸スラスト受 (組)	1
7		229-04106	MAIN SHAFT THRUST COLLAR	上軸スラスト受	(1)
8		SS-8660610-TP	SCREW 1/4-40 L=6	止めねじ 1/4-40 L=6	(2)
9		SS-8150710-TP	SCREW 15/64-28 L=7	止めねじ 15/64-28 L=7	1
10		TA-0750704-R0	RUBBER PLUG	止め栓	1
11		400-33027	UPPER FEED LINK ASM.	上送りリンク (組)	1
12		400-33026	UPPER FEED LINK	上送りリンク	(1)
13		213-47109	FELT	上送りリンクフェルト	(1)
14	*	EA-9500B01-00	CABLE BAND	ソクセンバンド	(2)
15		CQ-3000000-F0	OIL FELT	ロッドフェルト	(0.0028)
16		400-18339	SCREW	段ねじ	1
17		400-90058	SLIDE BLOCK	針棒抱き案内コ口	1
18		WP-0501046-SC	WASHER 5X13X1	平座金 5X14X1	1
19		400-33029	TRIANGULAR LEVER ASM.	三角てこ (組)	1
20		SS-7110510-SP	SCREW 11/64-40 L=5	丸平ねじ 11/64-40 L=5	1
21		400-90058	SLIDE BLOCK	針棒抱き案内コ口	1
22		105-09701	FELT	上ローラ駆動ロッドフェルト	1
23		400-18341	WALKING BAR DRIVING LINK	上送り揺動リンク	1
24		400-33030	WALKING BAR A	上送り軸 A	1
25		B1467-053-0A0	WALKING BAR ASM.	上送りばね支持棒 (組)	1
26		B1468-053-000	WALKING BAR SPRING	上送り棒押えばね	1
27		SS-6151780-SP	SCREW 15/64-28 L=17.0	平ねじ 15/64-28 L=17	1
28		214-06509	UPPER FEED GUIDE PLATE	上送りガイド板	1
29		262-25201	ROLLER	糸切り補助コ口	1
30		SS-6151920-SP	SCREW 15/64-28 L=19.0	平ねじ 15/64-28 L=19	1
31		B1501-241-H00	PRESSER BAR	押え棒	1
32		B1510-155-000	PRESSER BAR LOWER BUSHING	押え棒下メタル	1
33		400-18340	SCREW	段ねじ	2
34		400-33032	PRESSER BAR HOLDER A ASM.	押え棒抱き A (組)	1
35		400-33031	PRESSER BAR HOLDER A	押え棒抱き A	(1)
36		SS-7110910-TP	SCREW 11/64-40 L=8.5	丸平ねじ 11/64-40 L=8.5	(1)
37		213-40906	PRESSER ADJUSTING SCREW	押え調節ねじ	1
38		229-07604	PRESSER SPRING REGULATOR NUT	押え調節ねじナット	1
39		B1502-246-000	PRESSER SPRING	押え調節ばね	1
40		SD-0800481-SP	HINGE SCREW D=8 H=4.9	段ねじ D=8 H=4.9	1
41		213-41151	THREAD RELEASE HOLDING PLATE	糸緩め受板 (結合)	1
42		B1462-053-000	THREAD RELEASE SPRING	糸緩め受板ばね	1
43		214-06103	PRESSER LIFTER LEVER	押え上げレバー	1
44		214-06608	GUIDE PLATE SPACER	ガイド板スペーサ	1
45		SS-6090910-TP	SCREW 9/64-40 L=9	平ねじ 9/64-40 L=9	1
46		SS-7150740-SP	SCREW 15/64-28 L=7	丸平ねじ 15/64-28 L=7	1
47		400-75553	ECCENTRIC ROD(SET)	上送りカムロッド (セット)	1
48		SS-8660810-TP	SCREW 1/4-40 L=8	止めねじ 1/4-40 L=8	(2)
49		107-13758	UPPER FEED CAM ROD ASM.	上送りカムロッド (組)	(1)
50		107-13600	UPPER FEED CUM	上送りカム	(1)
51		210-48707	HINGE SCREW	前後眼鏡段ねじ	1
52		RE-0800000-K0	E-SHAPED SNAP RING (8MM)	E形止め輪 8	1
53		213-40302	UPPER FEED REAR ARM (B)	上送り後部腕 (B)	1
54		SM-6052002-TP	SCREW M5 L=20	六角穴ボルト M5X0.8 L=20	1
55		CQ-2520000-00	OIL WICK	油芯	0.02
56		SS-8111010-TP	SCREW 11/64-40 L=9.5	止めねじ 11/64-40 L=9.5	1
57		107-13808	CONNECTION LINK PIN B	連結リンクピンB	1
58		213-40005	UPPER FEED LINK (B)	上送りリンク (B)	1

5. PRESSURE ADJUSTING & UPPER FEED MECHANISM COMPONENTS (2)

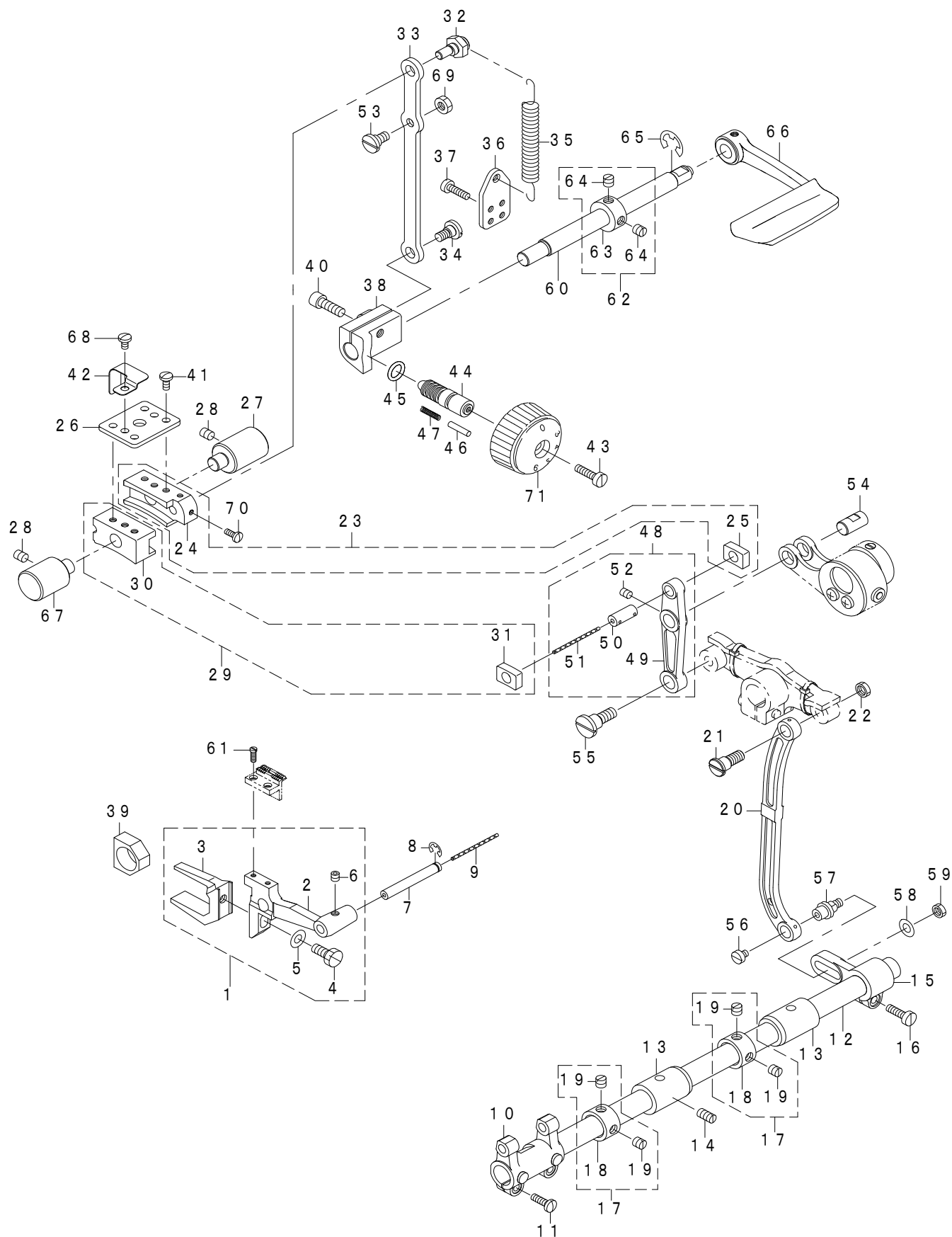
押え圧調節・上送り関係 (2)



REF.NO	NOTE	PART NO	DESCRIPTION	品名	Qty
1		107-16504	VERTICAL SHAFT SPRING	交互上下軸ばね	1
2		B3416-552-000	CONNECTING ROD HINGE SCREW	膝上げ横棒段ねじ	2
3		SS-8150710-SP	SCREW 15/64-28 L=7	止めねじ 15/64-28 L=7	1
4		401-07949	CONNECTION LINK B	連結リンクB	2
5		EA-9500B01-00	CABLE BAND	束線バンド	1
6		107-14608	CONNECTION LINK B SUPPORT PIN	連結リンクB支持ピン	2
7		SM-8050602-TP	SCREW M5 L=6	止めねじ M5X0.8 L=6	2
8		SM-8050602-TP	SCREW M5 L=6	止めねじ M5X0.8 L=6	2
9		213-37803	FEED ADJUSTING BASE SUPPORT	送り調節体支え	1
10		107-74305	VERTICAL DIAL	交互上下ダイヤル	1
11		RE-0500000-K0	E-RING	E形止め輪 5	2
12		213-39809	UPPER FEED DOG SPRING HOOK	上送りばね掛け	1
13		SS-7110830-SP	SCREW 11/64-40 L=7.5	丸平ねじ 11/64-40 L=7.5	1
14		107-15100	VERTICAL DIAL SHAFT BUSHING	交互上下ダイヤル軸ブッシュ	1
15		401-08542	VERTICAL ADJUSTING CAM	交互上下調節カム	1
16		107-15704	VERTICAL DIAL PIN	交互上下ダイヤルピン	1
17		B1526-527-00G	SPRING	押え足ばね	1
18		SS-6110630-TP	SCREW 11/64-40 L=6	平ねじ 11/64-40 L=6	1
19		213-41607	VERTICAL ADJUSTING ARM	交互上下調節腕	1
20		107-15308	PIN	変換体腕ピン	1
21		SM-6051402-TP	SCREW M5X0.8 L=14	六角穴ボルト	1
22		213-41508	VERTICAL CHANGE BASE SHAFT	交互上下変換体軸	1
23		107-18203	FEED SHAFT FRONT METAL	水平送り軸前メタル	1
24		107-14202	VERTICAL CHANGE BELT	交互上下変換体	1
25		213-39601	UPPER FEED STOPPER PLATE (A)	上送りストップ板 (A)	1
26		SM-1050801-SR	SCREW M5 L=8	皿ねじ M5X0.8 L=8	1
27		213-39700	UPPER FEED STOPPER PLATE (B)	上送りストップ板 (B)	1
28		SS-7111120-TP	SCREW	丸平ねじ	2
29		107-13501	SPRING HOOK	交互上下軸ばね金具	2

6. FEED MECHANISM COMPONENTS

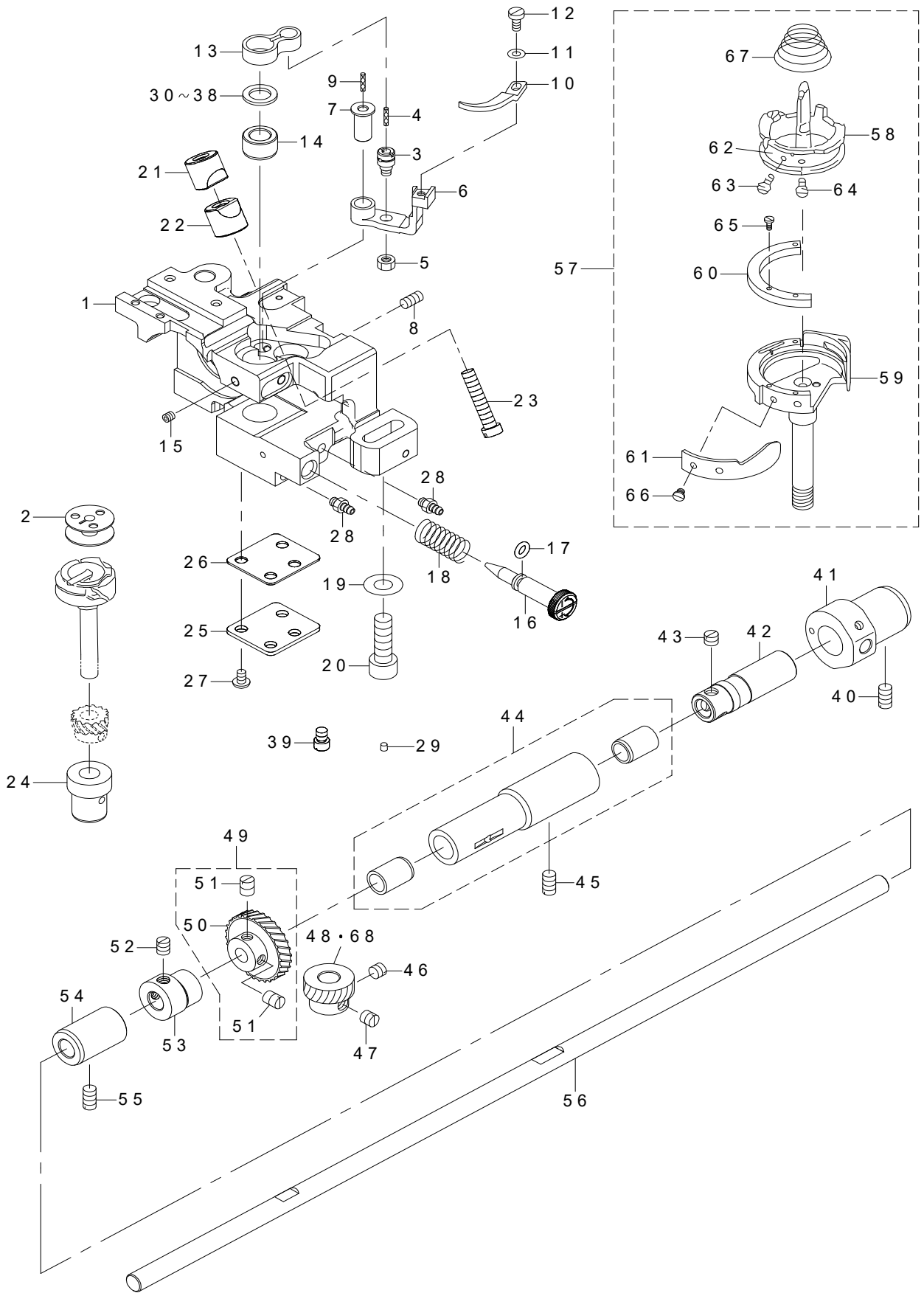
送り関係



REF.NO	NOTE	PART NO	DESCRIPTION	品名	Qty
1		401-04355	FEED BASE (B) ASM.	送り台 (B) 組	1
2		401-04356	FEED BASE	送り台	(1)
3		401-04357	FEED BASE FORK	送り台二又	(1)
4		SS-9151440-CP	SCREW 15/64-28 L=14	六角ボルト 15/64-28 L=14	(1)
5		WP-0621016-SD	WASHER 6.2X13X1	平座金 6.2X13X1	(1)
6		SM-8050502-TP	SCREW M5 L=5	止めねじ	(1)
7		B1604-012-000-A	FEED BAR SHAFT	送り台軸	1
8		RE-0500711-KP	SNAP RING 5	U形止め輪 5	1
9		CQ-2020000-00	OIL WICK	油芯	0.14
10		213-64104	FEED ROCKER	送り台腕	1
11		SS-7111410-SP	SCREW 11/64-40 L=14	丸平ねじ 11/64-40 L=14	2
12		226-09408	FEED ROCK SHAFT	水平送り軸	1
13		213-78302	FEED ROCK SHAFT METAL	水平送り軸メタル	2
14		SS-8151150-TP	SCREW 15/64-28 L=10.5	止めねじ 15/64-28 L=10.5	1
15		B3025-141-H00-A	CONNECTING ARM	中軸だるま	1
16		SS-6121610-TP	SCREW 3/16-28 L=15.5	平ねじ 3/16-28 L=15.5	1
17		229-04155	MAIN SHAFT THRUST COLLAR ASM.	上軸スラスト受 (組)	2
18		229-04106	MAIN SHAFT THRUST COLLAR	上軸スラスト受	(1)
19		SS-8660610-TP	SCREW 1/4-40 L=6	止めねじ 1/4-40 L=6	(2)
20		102-05201	NEEDLE BAR FRAME ROD	針棒揺動ロッド	1
21		SD-0900701-TP	HINGE SCREW D=9 H=7	段ねじ D=9 H=7	1
22		NS-6680320-SP	NUT 9/32-28	六角ナット 9/32-28	1
23		400-81970	FEED ADJUSTING BASE	送り調節体セット	1
24		214-07200	FEED ADJUSTING BASE	送り調節	(1)
25		214-07309	SQUARE BLOCK	送り調節角駒	(1)
26		214-07408	FITTING PLATE	送り調節体取付板	1
27		213-37803	FEED ADJUSTING BASE SUPPORT	送り調節体支え	1
28		SS-8150822-TP	SCREW 15/64-28 L=8	止めねじ 15/64-28 L=8	2
29		400-81969	FEED ADJUSTING BASE B SET	送り調節体Bセット	1
30		400-38711	FEED ADJUSTING BASE B	送り調節体 B	(1)
31		214-07309	SQUARE BLOCK	送り調節角駒	(1)
32		213-37902	ECCENTRIC PIN	送り調節偏心ピン	1
33		213-37308	FEED ADJUSTING ROD	送り調節ロッド	1
34		SD-0800402-TP	HINGE SCREW D=8 H=4	段ねじ D=8 H=4	1
35		213-37605	SPRING	送り調節体引っ張りばね	1
36		400-19926	SPRING HOOK	引っ張りばね掛け	1
37		SS-6111610-SP	SCREW 11/64-40 L=16	平ねじ 11/64-40 L=16	2
38		213-37209	FEED ADJUSTING A	送り調節A	1
39		B1610-512-000	FEED DRIVING SLIDE BLOCK	上下送り角駒	1
40		SM-6061802-TP	SCREW M6 L=18	六角穴ボルト	1
41		SS-7110910-TP	SCREW 11/64-40 L=8.5	丸平ねじ 11/64-40 L=8.5	4
42		400-38712	FELT HOLDER	送り調節体フェルト押え	1
43		SS-6121860-SP	SCREW 3/16-28 L=18	平ねじ 3/16-28 L=18	1
44		229-11804	FEED REGULATOR SCREW	送り調節ねじ	1
45		RO-0922702-00	RUBBER RING	Oリング	1
46		229-12000	FEED REGULATOR PIN	送り調節ピン	1
47		229-12109	FEED REGULATOR PIN SPRING	送り調節ピンばね	1
48		213-36656	FEED LINK ASM.	水平送りリンク (組)	1
49		213-36607	FEED LINK	水平送りリンク	(1)
50		400-09103	CONNECTING FORKED LINK PIN	二又揺動リンクピン	(1)
51		CQ-2020000-00	OIL WICK	油芯	(0.04)
52		SM-8050612-TP	SCREW M5X6	止めねじ M5X0.8 L=6	(1)
53		SD-0800402-TP	HINGE SCREW D=8 H=4	段ねじ D=8 H=4	1
54		213-78906	FEED LINK PIN	水平送りリンクピン	1
55		SD-1000801-SH	HINGE SCREW D=10 H=8	段ねじ D=10 H=8	1
56		SS-6110520-TP	SCREW 11/64-40 L=4.5	平ねじ 11/64-40 L=4.5	1
57		401-08541	FEED ROCK SHAFT HINGE SCREW	水平軸後部腕段ねじ	1
58		WP-0650876-SD	WASHER 6.5X13X0.8	平座金 6.5X13X0.8	1
59		NS-6150310-SP	NUT 15/64-28	六角ナット 15/64-28	1
60		213-36300	BACKWARD FEED LEVER SHAFT	逆送りレバー軸	1
61		B1611-055-000	SCREW FEED ROCK SHAFT	送り止めねじ	2
62		CS-1201010-SH	THRUST COLLAR ASM. D=12 W=10	スラスト受 D=12 W=10 組	1
63		CS-1201011-SH	THRUST COLLAR D=12 W=10	スラスト受 D=12 W=10	(1)
64		SS-8660610-TP	SCREW 1/4-40 L=6	止めねじ 1/4-40 L=6	(2)
65		RE-0900000-K0	E-RING 9	E形止め輪 9	1
66		213-88004	REVERSE FEED ROCK SHAFT	逆送りレバー	1
67		214-30400	FEED ADJUSTER SUPPORT	送り調節体支え	1
68		SS-7110710-SP	SCREW 11/64-40 L=7	丸平ねじ 11/64-40 L=7	1
69		NS-6150430-SP	NUT 15/64-28	六角ナット 15/64-28	1
70		SS-7090910-TP	SCREW 9/64-40 L=8.5	丸平ねじ 9/64-40 L=8.5	2
71		400-49663	FEED DIAL(P=7) ASM.	送りダイヤル (P=7) (組)	1

7. HOOK SHAFT & LOWER SHAFT COMPONENTS

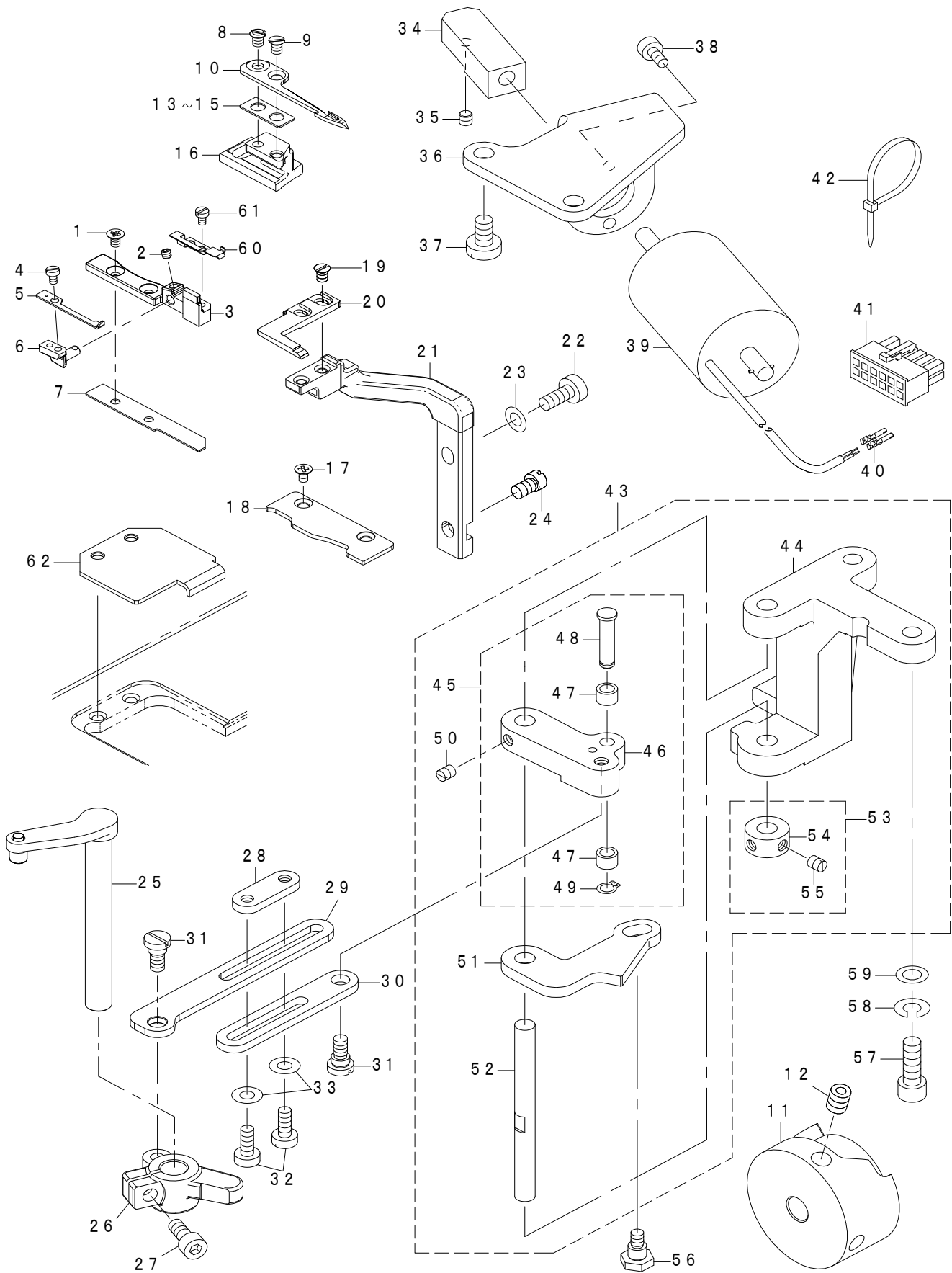
釜軸・下軸関係



REF.NO	NOTE	PART NO	DESCRIPTION	品名	Qty
1		401-62275	HOOK_SHAFT_BASE_TRIM	釜軸台_糸切り用	1
2	★	213-34800	ALUMINUM BOBBIN WITH KNURL	アルミボビン(ローレットツキ)	1
3		B1821-051-000	CRANK SCREW STUD	中釜案内クランクピン	1
4		CQ-2020000-00	OIL WICK	油芯	0.01
5		NS-6110420-SP	NUT 11/64-40	六角ナット 11/64-40	1
6		B1822-563-000	BOBBIN CASE OPENING LEVER CRANK	中釜案内腕	1
7		213-35708	INNER HOOK GUIDE ARM SHAFT	中釜案内腕軸	1
8		SM-8051002-TP	SCREW M5 L=10	止めねじ	1
9		CQ-2020000-00	OIL WICK	油芯	0.01
10		B1824-563-000	BOBBIN CASE OPENING LEVER	中釜案内	1
11		WP-0371016-SD	WASHER 3.7X8X1	平座金 3.7X8X1	1
12		SS-6090810-TP	SCREW 9/64-40 L=7.5	平ねじ 9/64-40 L=7.5	1
13		B1820-563-000	BOBBIN CASE OPENING LEVER LINK	中釜案内リンク	1
14		213-78401	HOOK_SHAFT UPPER METAL	釜軸上メタル(糸切り用)	1
15		SM-80506A2-TP	SCREW M5 L=6	六角穴付き止めねじ M5 L=6	2
16		400-42141	OIL_ADJUSTING_SCREW	オイル調節ねじ	1
17		RO-0442401-00	RUBBER RING	Oリング	1
18		400-29570	OIL_ADJUSTING_SPRING	油量調節ばね	1
19		WP-0621046-SP	WASHER	平座金	1
20		SM-6062500-SP	SCREW M6 L=25	平小ねじ M6 L=25	1
21		101-09908	SADDLE INSTALLING BLOCK UPPER	釜軸台止め上	1
22		101-12407	SADDLE INSTALLING BLOCK LOWER	釜軸台止め下	1
23		SS-6153040-SP	SCREW 15/64-28 L=30	平ねじ 15/64-28 L=30	1
24		401-62279	HOOK_LOWER_BUSH	釜軸下メタル	1
25		400-22589	BOTTOM_COVER	釜軸台蓋	1
26		400-22590	BOTTOM_COVER_GASKET	釜軸台パッキン	1
27		SM-4050855-SP	SCREW	なべねじ M5 L=8	4
28		SQ-2050453-MZ	CONNECTING SCREW	パイプ連結ねじ	2
29		TA-0290301-M0	PLUG	止め栓 D=2.9X3.2 L=3	6
30	#01	101-09700	THRUST WASHER A	釜軸上メタル スラスト板 A	2
31	#01	101-10906	BUSHING THRUST 1.1	釜軸上メタル スラスト板 1.1	2
32	#01	101-11003	THRUST WASHER 1.2	釜軸上メタル スラスト板 1.2	2
33	#01	101-11102	THRUST WASHER 1.3	釜軸上メタル スラスト板 1.3	2
34	#01	101-11201	THRUST WASHER F	釜軸上メタル スラスト板 1.4	2
35	#01	101-09809	THRUST WASHER B	釜軸上メタル スラスト板 B	2
36	#01	101-12506	THRUST WASHER 1.6	釜軸上メタル スラスト板 1.6	2
37	#01	101-12605	THRUST WASHER 1.7	釜軸上メタル スラスト板 1.7	2
38	#01	101-12704	THRUST WASHER 1.8	釜軸上メタル スラスト板 1.8	2
39		400-12503	KNIFE_DRIVING_ARM_PIN	ナイフドライビングアームピン	1
40		SS-8151150-SP	SCREW 15/64-28 L=10.5	止めねじ 15/64-28 L=10.5	1
41		226-11701	PLUNGER BUSHING B	下軸プランジャーメタル B	1
42		226-11909	OIL PUMP SHAFT	給油ポンプ軸	1
43		SS-8660530-TP	SCREW 1/4-40 L=4.5	止めねじ 1/4-40 L=4.5	3
44		B1803-515-0A0	BUSHING ASM. INTERMEDIATE	下軸中メタル組	1
45		SS-8151150-SP	SCREW 15/64-28 L=10.5	止めねじ 15/64-28 L=10.5	1
46		SS-8660530-TP	SCREW 1/4-40 L=4.5	止めねじ 1/4-40 L=4.5	1
47		SS-8660670-SP	SCREW 1/4-40 L=6.1	止めねじ 1/4-40 L=6.1	1
48	#01	B1817-051-000	HOOK DRIVING SHAFT GEAR SMALL	ねじ歯車(小)	1
49		401-62860	HOOK DRIVING SHAFT GEAR ASM	ねじ歯車(大)組	1
50		B1816-051-000	HOOK DRIVING SHAFT GEAR LARGE	ねじ歯車(大)	(1)
51		SS-8660810-TP	SCREW 1/4-40 L=8	止めねじ 1/4-40 L=8	(2)
52		SS-8150710-TP	SCREW 15/64-28 L=7	止めねじ 15/64-28 L=7	2
53		230-24409	VERTICAL FEED CAM (1.5)	上下送りカム(偏心量1.5)	1
54		214-27307	LOWER SHAFT METAL REAR	下軸後メタル	1
55		SS-8151150-SP	SCREW 15/64-28 L=10.5	止めねじ 15/64-28 L=10.5	1
56		213-33604	LOWER SHAFT	下軸	1
57	★	402-10517	HOOK_ASM	釜(組)	1
58		401-65975	INNER_HOOK	中釜	(1)
59		400-95615	OUTER_HOOK	外釜	(1)
60		400-79897	INNER_HOOK HOLDER	中釜押え	(1)
61		400-95617	NEEDLE HOLDER	針受	(1)
62		401-65976	TENTION_ADJUSTING_SPRING	下糸調子ばね	(1)
63		400-95619	ADJUSTING_SCREW	下糸調子ばね調節ねじ	(1)
64		400-95620	TENTION_SPRING_SCREW	下糸調子ばね止めねじ	(1)
65		400-79904	INNER_HOOK HOLDER SETSCREW	内釜押え止めねじ	(3)
66		400-79905	NEEDLE HOLDER SETSCREW	針受止めねじ	(2)
67		401-67402	IDLING PREVENTION SPRING	空転防止ばね	(1)
68	#01	400-42611	HOOK DRIVING SHAFT GEAR (A)	釜軸ねじ歯車(A)	1
		NOTE(注記)	#01SELECTIVE PARTS	選択部品	

8. THREAD CUTTING COMPONENTS

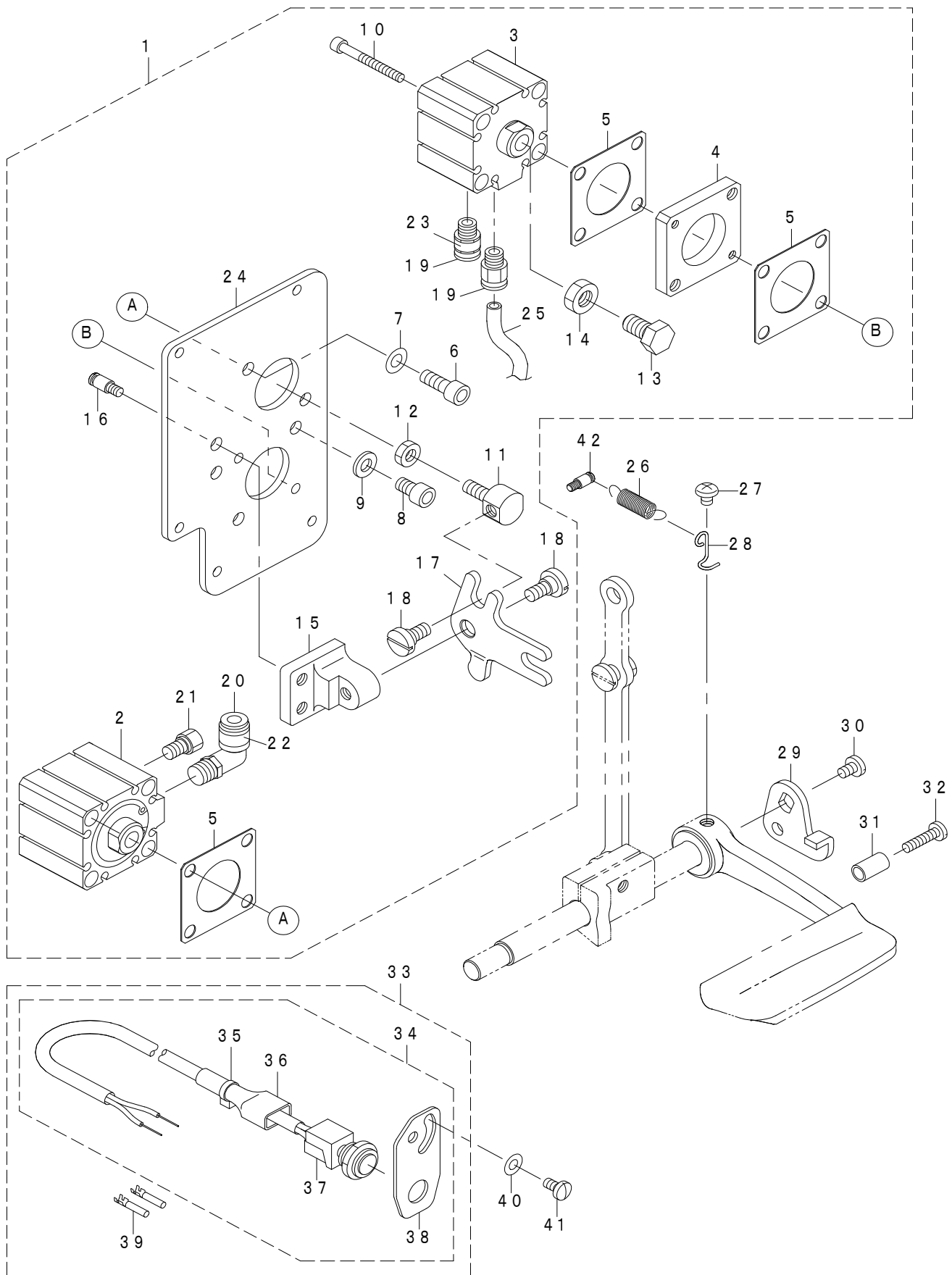
糸切り関係



REF.NO	NOTE	PART NO	DESCRIPTION	品名	Qty
1		SM-1030801-SC	SCREW M3 L=8	皿小ねじ M3 X 0.5 L=8	2
2		SM-8030312-TP	SCREW M3 L=3	止めねじ M3 L=3	1
3		402-10521	D_KNIFE_SUPPORT	動メス支え	1
4		SM-6850400-SP	SCREW M2.5 L=4	平小ねじ M2.5 L=4	1
5	*	402-80286	CLAMP_SPRING	クランプばね (t 0.6)	1
6		401-34967	CLAMP_SPRING_BASE	クランプ土台	1
7		401-76683	DRIVING KNIFE SUPPORT SPACER	動メスガイドスペーサー	1
8	*	SS-6090520-SP	SCREW 9/64-40 L=5.0	平ねじ 9/64-40 L=5	1
9	*	SS-1090520-TP	SCREW 9/64-40 L=5	皿小ねじ 9/64-40 B=5	1
10	*	401-47938	DRIVING_KNIFE	動メス	1
11		401-62285	MOVING_KNIFE_CAM	糸切りカム	1
12		SS-8660612-TP	SCREW 1/4-40 L=6	止めねじ 1/4-40 L=6	2
13	#01	401-76684	DRIVING_KNIFE_SPACER_T=0.9	動メススペーサ t=0.9	1
14	#01	401-76685	DRIVING_KNIFE_SPACER_T=1.0	動メススペーサ t=1.0	1
15	#01	401-47936	DRIVING_KNIFE_SPACER_T=0.8	動メススペーサ t=0.8	1
16		401-47937	DRIVING_KNIFE_BASE	動メス台	1
17		SM-1030601-SA	SCREW M3 L=6	皿小ねじ M3 L=6	2
18		400-21883	D_KNIFE_BASE_GUIDE_R_LH	動メス土台ガイド右大釜	1
19	*	SS-6090620-TP	SCREW	平ねじ	2
20	*	401-69762	FIXED KNIFE	固定メス	1
21		401-70676	FIXED KNIFE BASE	固定メス台	1
22		SM-6051202-TP	SCREW M5X0.8 L=12	六角穴ボルト M5 X 0.8 L=12	1
23		WP-0531000-SD	WASHER M5	平座金小形丸 M5	1
24		400-12496	FIXED_KNIFE_BASE_ADJUST	固定メス土台調整ねじ	1
25		400-12497	ASSY_KNIFE_BASE_SHAFT	アッシーナイフベースシャフト	1
26		401-62278	KNIFE_DRIVING_ARM	動メス駆動腕	1
27		SM-6051202-TP	SCREW M5X0.8 L=12	六角穴ボルト M5 X 0.8 L=12	1
28		213-54204	STOPPING PLATE	連結板止め板	1
29		401-62286	CONNECTING_PLATE	連結板	1
30		213-54105	CONNECTING_PLATE	糸切り軸連結板	1
31		SD-0640325-SP	HINGE SCREW	段ねじ	2
32		SS-9111510-SP	SCREW 11/64-40 L=15	六角ボルト 11/64-40 L=15	2
33		WP-0501016-SD	WASHER 5X10.5X1	平座金 5 X 10.5 X 1	2
34		213-54709	SOLENOID CONNECTING PLATE	ソレノイド連結腕	1
35	*	SS-8110422-TP	SCREW 11/64-40 L=4	トメネジ 11/64-40 L=4	2
36		213-54600	SOLENOID FITTING PLATE	ソレノイド取付板	1
37		SS-6151040-SP	SCREW 15/64-28 L=10	平ねじ 15/64-28 L=10	2
38		SM-6040802-TP	SCREW M4X0.7 L=8	六角穴ボルト	2
39		213-55102	THREAD CUTTING SOLENOID	糸切りソレノイド	1
40		HK-0346400-0A	TERMINAL FEMALE	マスターミナル バラ	2
41		HK-0346101-20	CONNECTOR	ハウジング 12P	1
42		EA-9500B01-00	CABLE BAND	束線バンド	1
43	*	400-38744	VERTICAL FITTING BASIS ASM.	ジュウドウシトリツケダイ(クミ)	1
44		213-53701	VERTICAL FITTING BASIS	従動子取付台	(1)
45	*	401-19280	THREAD CUTTING ROLLER ARM ASM.	糸切りコロ腕(組)	(1)
46		401-04368	THREAD CUTTING ROLLER ARM	糸切りコロ腕	(1)
47	*	214-40508	THREAD TRIMMER CAM ROLLER	イトキリカムコロ	(1)
48		401-04369	CAM ROLLER SHAFT	カムコロ軸	(1)
49		D2430-555-B00	SNAP RING	カムローラ軸Cリング	(1)
50		SS-8110510-SP	SCREW 11/64-40 L=5	止めねじ 11/64-40 L=5	(2)
51		213-54006	THREAD CUTTING DRIVING PLATE	糸切り駆動板	(1)
52		101-16804	SHAFT	カム従動子軸	(1)
53		CS-070081B-SH	THRUST COLLAR ASM. D=7 W=8	スラスト受 D=7 W=8 組	(1)
54		CS-0700811-SH	THRUST COLLAR D=7 W=8	スラスト受 D=7 W=8	(1)
55		SS-8110510-SP	SCREW 11/64-40 L=5	止めねじ 11/64-40 L=5	(2)
56		SD-0640482-SP	HINGE SCREW D=6.35 H=4.8	段ねじ D=6.35 H=4.8	1
57		SS-6151812-TP	SCREW 15/64-28 L=18	六角穴ボルト 15/64-28	2
58		WS-0610002-KP	SPRING WASHER	ばね座金	2
59		WP-0651056-SD	WASHER 6.5X11X1	平座金 6.5 X 11 X 1	2
60		402-10519	CLAMP_PLATE	クランプ板	1
61		SM-6850400-SP	SCREW M2.5 L=4	平小ねじ M2.5 L=4	2
62	#02	402-10514	GAUGE	固定メスゲージ	1
		NOTE(注記)	#01....SELECTIVE PARTS #02....OPTIONAL PARTS	選択部品 オプション部品	

9. AUTOMATIC BACK & CONDENSE COMPONENTS

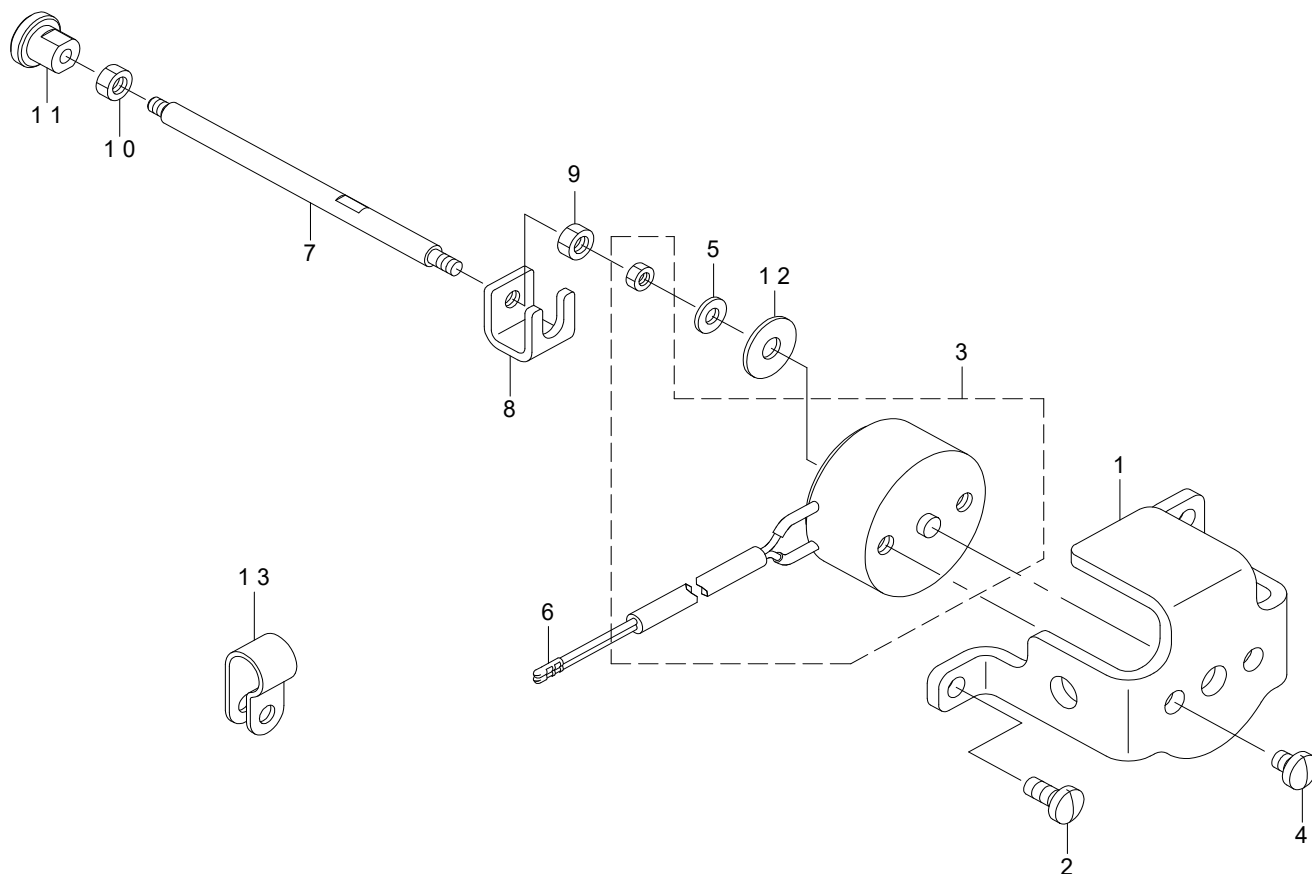
自動バック・コンデンス関係



REF.NO	NOTE	PART NO	DESCRIPTION	品名	Qty
1		402-37604	WINDOW PLATE G ASM.	窓板G (組)	1
2		PA-3201502-00	JIG CYLINDER	治具シリンダ	(1)
3		PA-3201003-00	JIG CYLINDER	治具シリンダ	(1)
4		213-98409	CYLINDER FITTING BASE	コンデンスシリンダー取付土台	(1)
5		402-22497	CYLINDER PACKING	シリンダパッキン	(3)
6		SM-6061602-TP	SCREW M6 L=16	六角穴ボルト	(2)
7		WP-0641601-SD	WASHER M6	平座金みがき丸 M6	(2)
8		SM-6061002-TP	SCREW M6 L=10	六角穴ボルト M6 L=10	(2)
9		WP-0641601-SD	WASHER M6	平座金みがき丸 M6	(2)
10		SM-6043552-TN	SCREW M4 L=35	六角穴付きボルト	(2)
11		213-48602	CYLINDER CONNECTING SCREW	シリンダー連結ねじ	(1)
12		NM-6060003-SC	NUT M6	六角ナット M6	(1)
13		213-98508	SCREW	コンデンスシリンダーねじ	(1)
14		NM-6080003-SC	NUT M8	六角ナット M8 3種	(1)
15		213-48503	FITTING BASE	逆送りリンク取付台	(1)
16		SS-7151210-SP	SCREW 15/64-28 L=12	丸平ねじ 15/64-28 L=12	(2)
17		213-98300	LINK	逆送りリンク	(1)
18		SD-0800352-SP	HINGE SCREW D=8 H=3.5	段ねじ D=8 H=3.5	(2)
19		PJ-3010651-04	HALF UNION	ストレート	(2)
20		PJ-3040651-01	ELBOW UNION 6XPT1/8	エルボユニオン 6XPT1/8	(1)
21		PX-0151010-00	MUFFLER	マフラー	(1)
22		HX-0029500-00	WIRE MARK(1)	ワイヤーマーク (1)	(1)
23		HX-0029500-0D	WIRE MARK(5)	ワイヤーマーク (5)	(1)
24		213-92907	WIDOW PLATE G	窓板G	(1)
25		BT-0600402-EA	OIL TUBE	チューブ	(0.1)
26		262-26209	SPRING	糸切り補助カム戻しばね	1
27		SS-4120615-SP	SCREW 3/16-28 L=6	なべねじ 3/16-28 L=6	1
28		226-56003	SPRING SUSPENSION	レバーばね掛け	1
29		226-56102	REVERSE FEED LINK (1)	逆送りリンク (1)	1
30		SS-7120760-SP	SCREW 3/16-28 L=7.0	丸平ねじ 3/16-28 L=7	1
31		229-52501	BACK LEVER STOPPER	バックレバーストッパー	1
32		SS-7111810-SP	SCREW 11/64-40 L=18	丸平ねじ 11/64-40 L=18	1
33		400-56366	BT SWITCH C ASM.	タッチボックススイッチ (C) 組	1
34		400-56365	BT SWITCH B ASM.	タッチボックススイッチ (B) 組	(1)
35		EA-9500B01-00	CABLE BAND	束線バンド	(1)
36		GTS-01037000	CONNECTOR COVER	コネクタカバー	(1)
37		400-56364	BT SWITCH A ASM.	タッチボックススイッチ (A) 組	(1)
38		213-88608	CABLE BAND	スイッチ取付板	(1)
39		HK-0346400-0A	TERMINAL FEMALE	メスターミナル バラ	(2)
40		WP-0501016-SD	WASHER 5X10.5X1	平座金 5X10.5X1	2
41		SS-7110840-SP	SCREW 11/64-40 L=7.8	丸平ねじ 11/64-40 L=7.8	2
42		400-23289	SPRING SUSPENSION	逆送りレバーばね掛け	1

10. THREAD RELEASE COMPONENTS

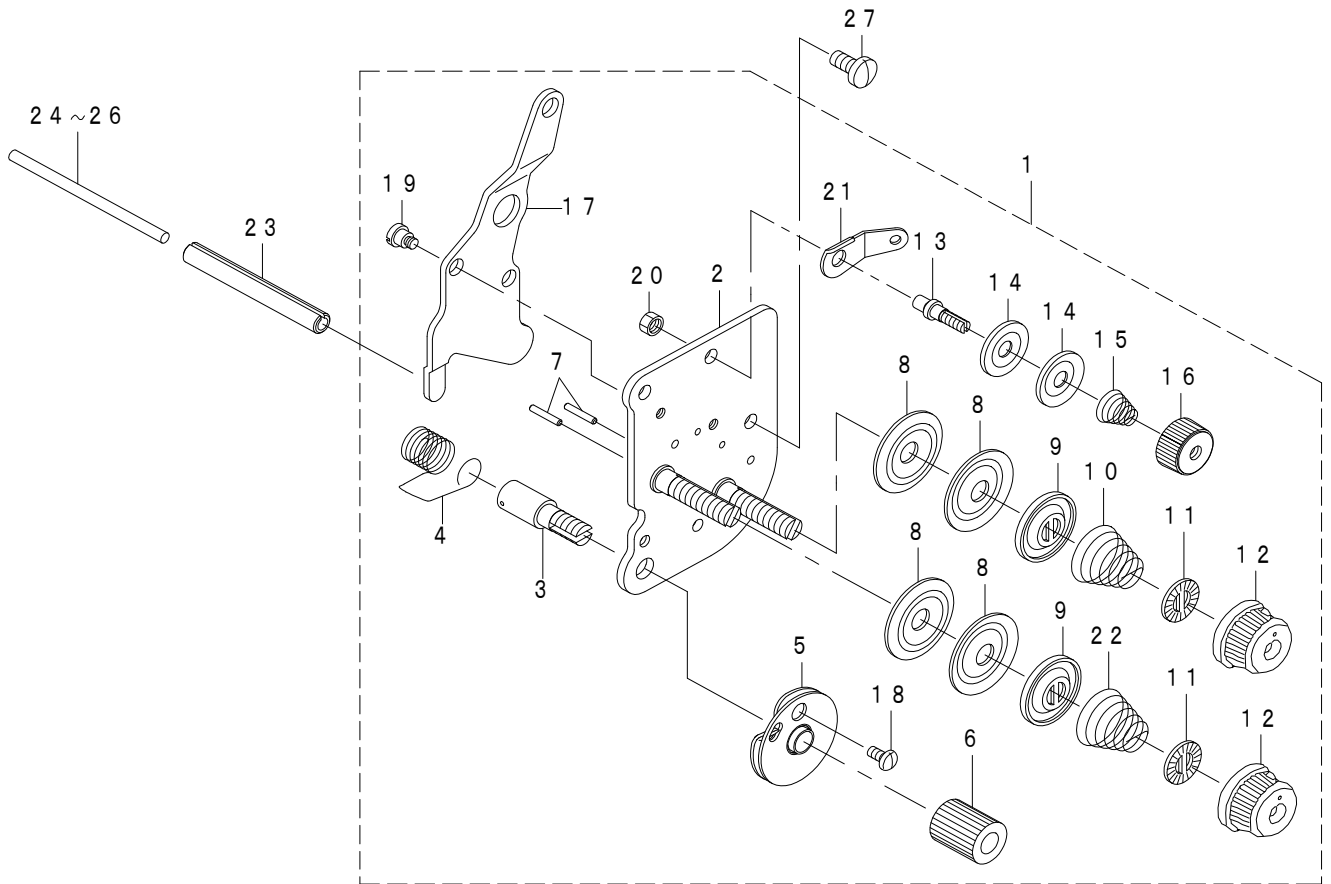
糸ゆるめ関係



REF.NO	NOTE	PART NO	DESCRIPTION	品名	Qty
1		214-41407	SOLENOID INSTALLING PLATE	ソレノイド取付板	1
2		SS-7110910-TP	SCREW 11/64-40 L=8.5	丸平ねじ 11/64-40 L=8.5	2
3		213-63106	TENSION RELEASE SOLENOID	糸緩め板ソレノイド	1
4		SS-7110570-SP	SCREW 11/64-40 L=4.8	丸平ねじ 11/64-40 L=4.8	2
5		400-62388	WASHER	糸緩め板ソレノイド座金	1
6		HK-0346400-0B	PIN CONTACT	ピンコンタクト	2
7		214-41209	TENSION RELEASE BAR	糸緩め板棒	1
8		214-41308	COUPLING	カップリング	1
9		NM-6040001-SN	NUT M4X0.7	六角ナット M4	1
10		NM-6040001-SN	NUT M4X0.7	六角ナット M4	1
11		401-65973	PUSH_BUTTON	押しボタン	1
12		WP-0501046-SC	WASHER 5X14X1	平座金 5X14X1	1
13		HX-0012300-0A	CABLE CLIP	ケーブルクリップ	1

11. THREAD TENSION COMPONENTS

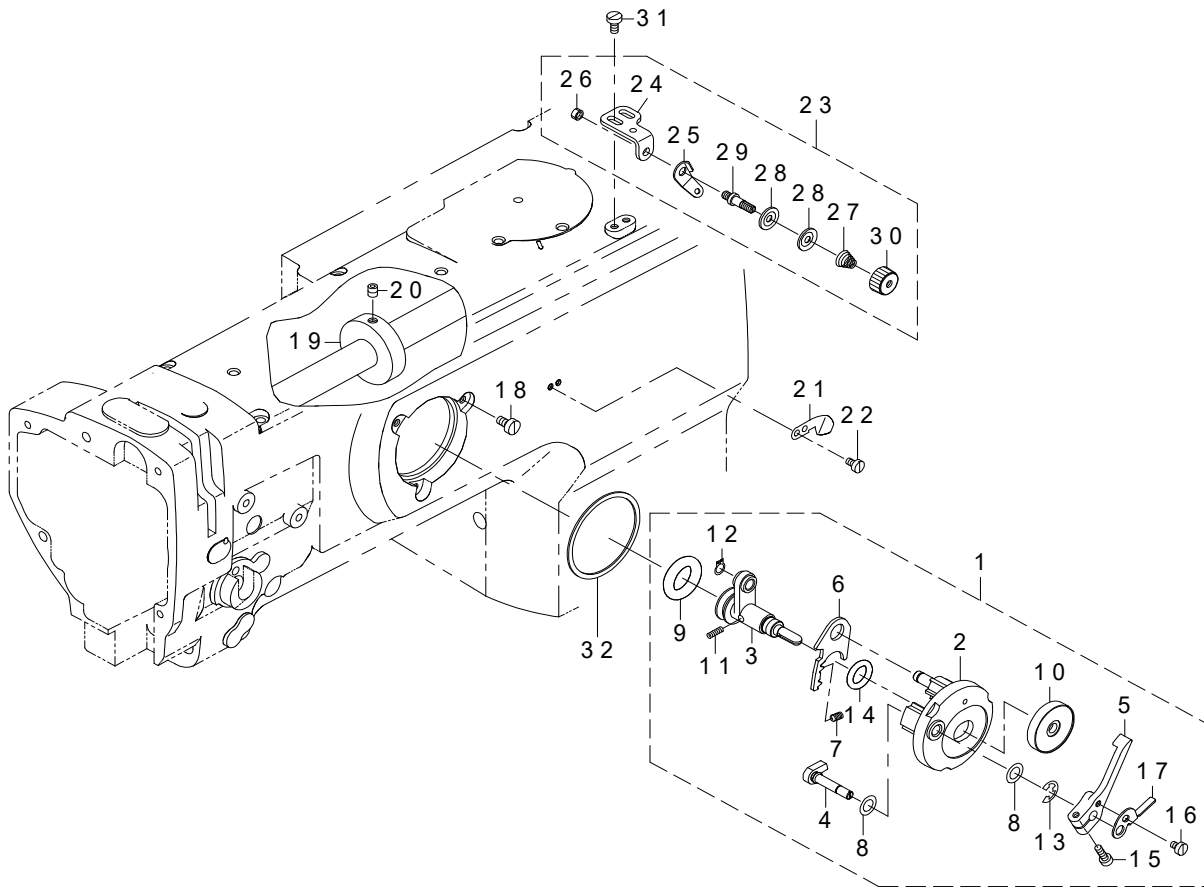
糸調子関係



REF.NO	NOTE	PART NO	DESCRIPTION	品名	Qty
1		401-43787	THREAD TENSION ASM.	糸調子 (組)	1
2		214-41050	TENSION POST COMPL.	糸調子 (結合)	(1)
3		103-20109	SCREW STUD	糸取りばね軸	(1)
4	★	B3128-051-000	THREAD TAKE-UP SPRING A	糸取りばね	(1)
5		B3137-527-0A0	TAKE-UP SPRING GUIDE ASM.	糸取りばね案内組	(1)
6		103-20208	THRED TENSION STUD NUT	糸取りばね軸ナット	(1)
7		226-18201	TENSION RELEASE PIN A	糸ゆるめピン (A)	(2)
8		131-38201	THREAD TENSION DISK	糸調子皿	(4)
9		226-17906	THREAD TENSION DISK PRESSER	糸調子皿抑え	(2)
10		B3129-526-000	TENSION SPRING (1.2)	糸調子皿ばね (1. 2)	(1)
11		B3120-125-000	ROTATING STOPPER	糸調子皿回転止め	(2)
12		119-56802	THREAD TENSION KNOB BLUE	糸調子つまみ (青)	(2)
13		101-24204	THREAD TENSION POST A	第一糸調子棒 A	(1)
14		107-41106	FIRST THREAD TENSION PLATE	第一糸調子皿	(2)
15		110-45101	THREAD TENSION SPRING	第一糸調子ばね	(1)
16		110-72402	THREAD TENSION NUT	第一糸調子ナット	(1)
17		214-41100	TENSION RELEASE PLATE	糸緩め板	(1)
18	*	SS-4080620-TP	SCREW 1/8-44 L=6	ナベネジ 1/8-44 L=6	(1)
19		SD-0470281-SP	HINGE SCREW D=4.7 H=2.8	段ねじ D=4.7 H=2.8	(2)
20		NS-6110310-SP	NUT 11/64-40	六角ナット 11/64-40	(1)
21		D3162-555-B00	THREAD GUIDE	第一糸調子棒案内	(1)
22		B3129-053-000	TENSION SPRING	糸調子ばね	(1)
23		PS-0600502-KP	SPRING PIN	スプリングピン	1
24	#01	213-48206	TENSION RELEASE BAR	糸緩め押し棒	1
25	#01	103-21107	TENSION RELEASE BAR	糸緩め押し棒	1
26	#01	230-06406	TENSION RELEASE BAR	糸緩め押し棒	1
27		SS-7110910-TP	SCREW 11/64-40 L=8.5	丸平ねじ 11/64-40 L=8.5	2
		NOTE(注記)	#01....SELECTIVE PARTS	選択部品	

12. LOWER THREAD WINDER MECHANISM COMPONENTS

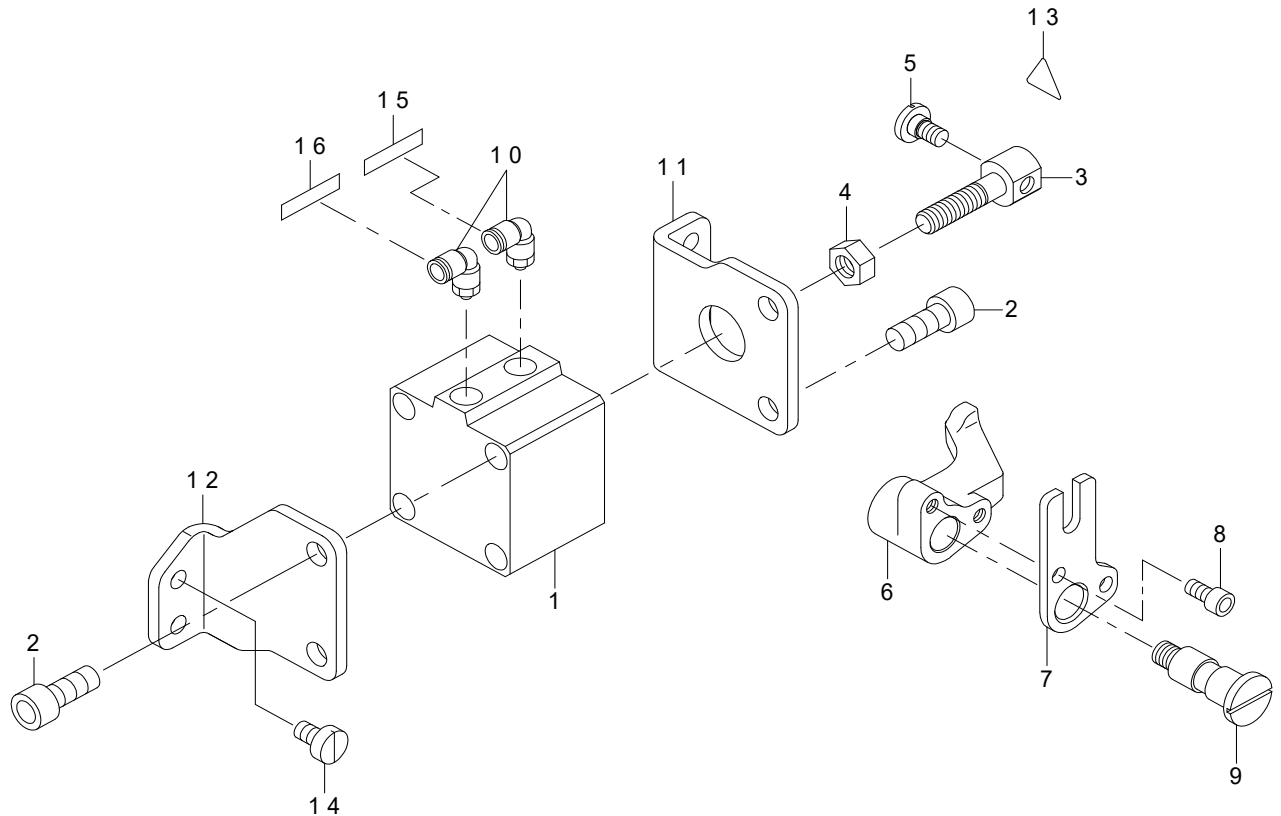
下糸巻き装置関係



REF.NO	NOTE	PART NO	DESCRIPTION	品名	Qty
1		213-57967	BOBBIN DEVICE ASM.	糸巻き装置 (組)	1
2		225-37658	BOBBIN FITTING BASIS COMPL.	糸巻き取付台 (結合)	(1)
3		213-57959	BOBBIN SHAFT COMPL.	糸巻き軸 (結合)	(1)
4		225-38151	BOBBIN CAM SHAFT COMPL.	糸巻きカム軸 (結合)	(1)
5		236-36202	BOBBIN LEVER	糸巻きレバー	(1)
6		213-56001	ADJUSTING PLATE	糸巻き軸台調節板	(1)
7		B1529-890-00C-A	PRESSUR FOOT SPRING	押えばね	(1)
8		106-18304	VERTICAL ROLLER WASHER	従動ローラワッシャ	(2)
9	☆	213-58205	RUBBER RING	糸巻き摩擦車	(1)
10		400-99618	BOBBIN_SPACER	ボビンスペース	(1)
11		B1148-555-000	SPRING	送り調節ピンばね	(1)
12		RC-0560711-KP	RETAINING RING	C形止め輪	(1)
13		RE-0500000-KO	E-RING	E形止め輪 5	(1)
14		RO-0922702-00	RUBBER RING	Oリング	(1)
15		SS-7091410-SP	SCREW 9/64-40 L=13.5	丸平ねじ 9/64-40 L=13.5	(1)
16		SS-6090520-SP	SCREW 9/64-40 L=5.0	平ねじ 9/64-40 L=5	(1)
17		145-12503	BOBBIN ADJUSTING PLATE	糸巻き調節板	(1)
18		SS-6110810-TP	SCREW 11/64-40 L=8	平ねじ 11/64-40 L=8	3
19		107-04807	BOBBIN FRICTION WHEEL	糸巻き摩擦車	1
20		SM-8050602-TP	SCREW M5 L=6	止めねじ M5X0.8 L=6	2
21		105-02300	THREAD CUTTER	糸切り保持板	1
22		SS-6090620-SP	SCREW 9/64-40 L=6	平ねじ 9/64-40 L=6	2
23		213-55755	LOWER THREAD GUIDE ASM.	下糸案内 (組)	1
24		213-55706	FITTING BASE	下糸案内取付台	(1)
25		D3162-555-B00	THREAD GUIDE	第一糸調子棒案内	(1)
26		NS-6110310-SP	NUT 11/64-40	六角ナット 11/64-40	(1)
27		229-45505	THREAD TENSION SPRING	第一糸調子ばね	(1)
28		401-13092	THREAD TENSION DISK	糸巻き糸調子皿	(2)
29		213-78708	THREAD TENSION POST	第一糸調子棒	(1)
30		229-45703	THREAD TENSION NUT	第一糸調子ナット	(1)
31		SM-6040800-SP	SCREW	平ねじ	2
32		225-38706	PACKING	糸巻き取付台パッキン	1

13. AUTOMATIC PRESSER LIFTING MECHANISM COMPONENTS

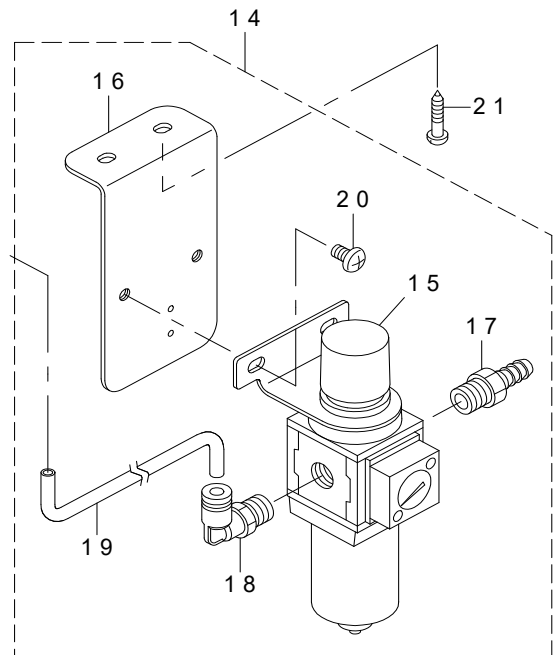
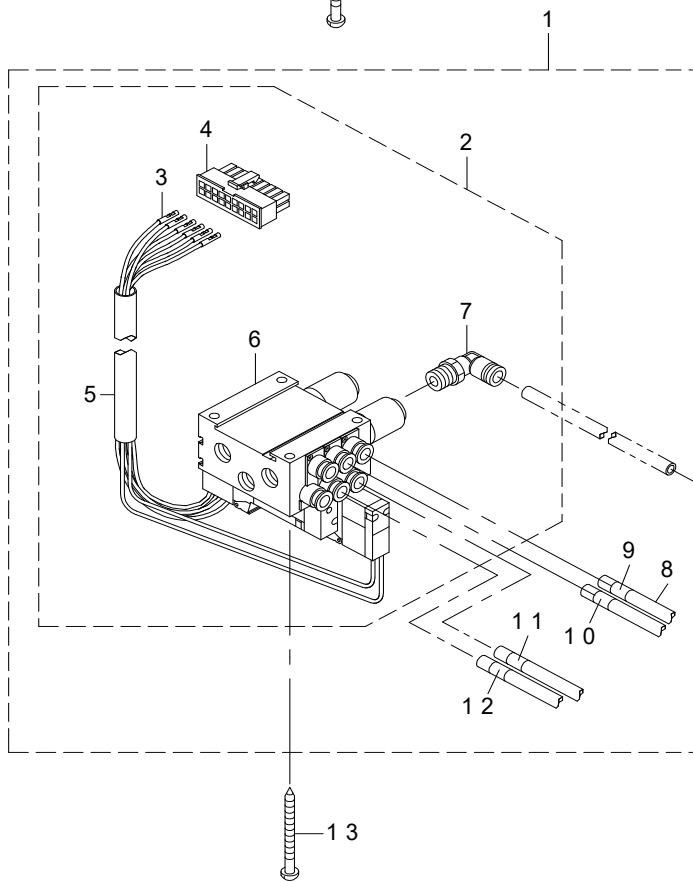
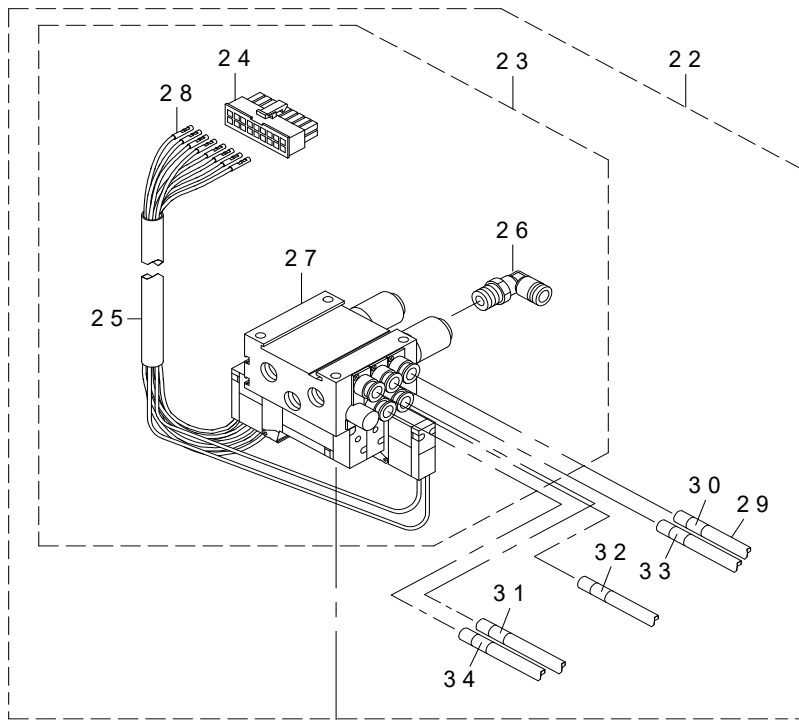
自動押え上げ装置関係



REF.NO	NOTE	PART NO	DESCRIPTION	品名	Qty
1		PA-4001501-00	AIR CYLINDER	エアシリンダ	1
2		SM-6082002-TP	SCREW M8 L=20	六角穴ボルト	4
3		213-56506	CYLINDER CONNECTING SCREW	シリンダ連結ねじ	1
4		NM-6080001-SE	NUT M8	六角ナット M8 1種	1
5		SD-0720331-SP	HINGE SCREW D=7.24 H=3.3	段ねじ D=7.24 H=3.3	1
6		213-88509	PRESSER LIFTER LEVER A	自動押え上げレバーA	1
7		213-56803	PRESSER LIFTER LEVER B	自動押え上げレバーB	1
8		SM-6051002-TP	SCREW M5X0.8 L=10	六角穴ボルト M5X0.8 L=10	2
9		213-56704	SHAFT	自動押え上げレバー軸	1
10		PJ-3040651-01	ELBOW UNION 6XPT1/8	エルボユニオン 6XPT1/8	2
11		213-56308	CYLINDER STAY(FRONT)	シリンダステー(前)	1
12		213-56407	CYLINDER STAY(REAR)	シリンダステー(後)	1
13		CM-3002000-01	ATTENTION SEAL	指怪我注意シール(16)	1
14		SS-6151040-SP	SCREW 15/64-28 L=10	平ねじ 15/64-28 L=10	4
15		HX-0029500-0A	WIRE MARK(2)	ワイヤーマーク(2)	1
16		HX-0029500-0B	WIRE MARK(3)	ワイヤーマーク(3)	1

14. AIR MECHANISM COMPONENTS

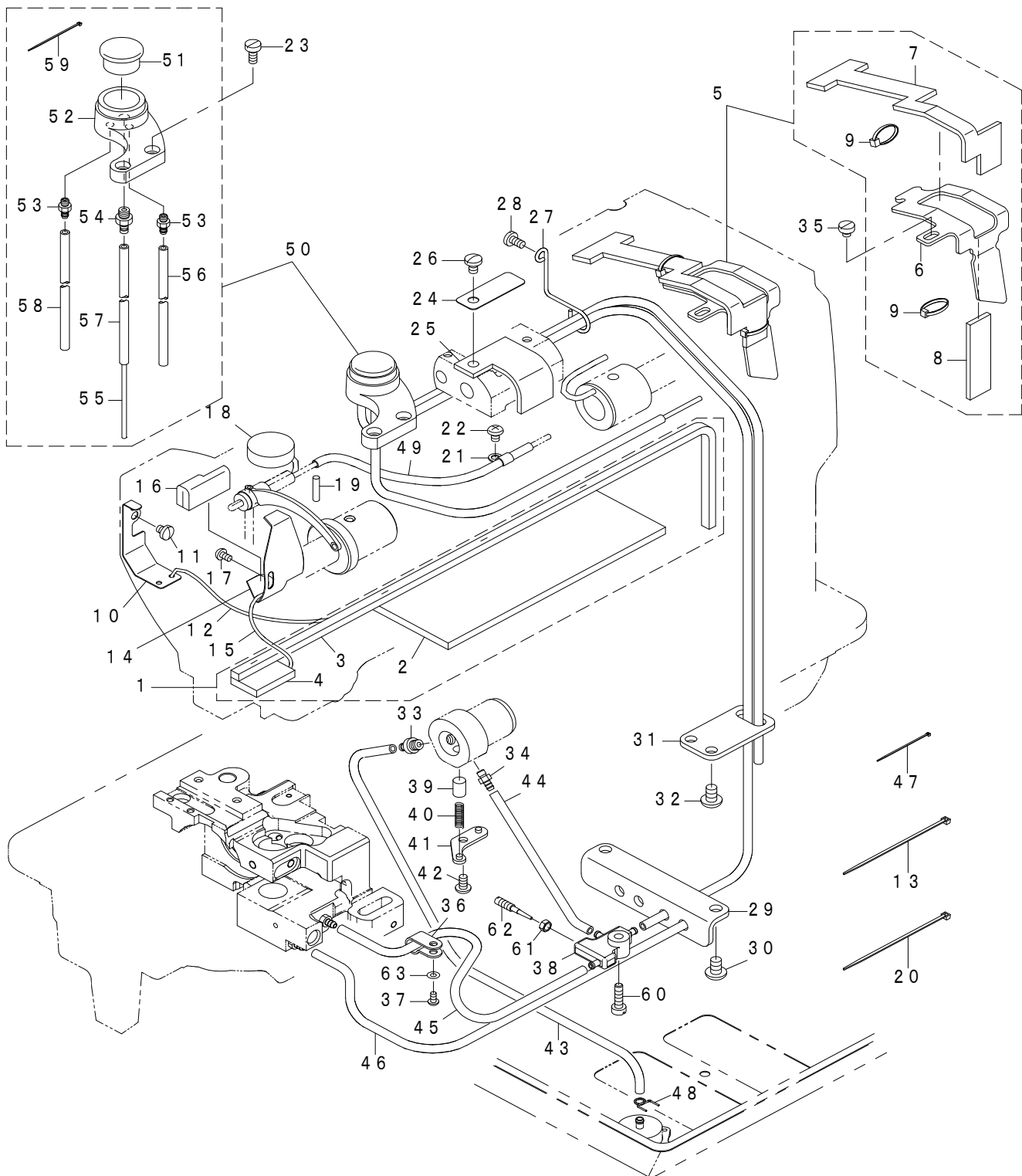
エア装置関係



REF.NO	NOTE	PART NO	DESCRIPTION	品名	Qty
1	#01	401-66317	AIR APPARATUS S ASM.	エア装置S組	1
2		401-66316	ELECTRONMAGNETIC VALVE S ASM.	電磁弁S組	(1)
3		HK-0346400-0A	TERMINAL FEMALE	メスターミナル バラ	(6)
4		HK-0346101-80	CONNECTOR	コネクタ	(1)
5		GAK-A1503000	INSULATION TUBE	絶縁チューブ	(1)
6		400-38908	MAGNETIC VALVE(N)	電磁弁 (N)	(1)
7		GAK-29010000	ELBOW B	クイック継手B (エルボ)	(1)
8		BT-0600401-EB	TUBE	チューブ	(4)
9		HX-0029500-00	WIRE MARK(1)	ワイヤーマーク (1)	(4)
10		HX-0029500-0A	WIRE MARK(2)	ワイヤーマーク (2)	(4)
11		HX-0029500-0D	WIRE MARK(5)	ワイヤーマーク (5)	(4)
12		HX-0029500-0B	WIRE MARK(3)	ワイヤーマーク (3)	(4)
13		SK-3385001-SE	WOOD SCREW D=3.8 L=50	丸木ねじ D=3.8 L=50	2
14		400-38722	FILTER REGULATAR ASM.	フィルタレギュレータ (組)	1
15		PF-0552170-A0	FILTER REGULATOR	フィルタレギュレータ	(1)
16		400-38723	FILTER REGULATOR MOUNTING PLATE	フィルタレギュレータ取付板	(1)
17		401-07618	NIPPLE	継手	(1)
18		GAK-29009000	ELBOW	クイック継手A (エルボ)	(1)
19		BT-0600401-EB	TUBE	チューブ	(1)
20		SM-4061001-SB	SCREW M6 L=10	なべ小ねじ M6 L=10	(2)
21		SK-3482501-SE	WOOD SCREW D=4.8 L=25	丸木ねじ D=4.8 L=25	2
22	#02	401-03001	AIR APPARATUS(M)ASM.	エア装置 (M) 組	1
23		401-03000	ELECTROMAGNETIC VALVE (M) ASM.	電磁弁 (M) 組	(1)
24		HK-0346101-80	CONNECTOR	コネクタ	(1)
25		GAK-A1503000	INSULATION TUBE	絶縁チューブ	(1)
26		GAK-29010000	ELBOW B	クイック継手B (エルボ)	(1)
27		400-38717	ELECTROMAGNETIC VALVE(M)	電磁弁 (M)	(1)
28		HK-0346400-0A	TERMINAL FEMALE	メスターミナル バラ	(8)
29		BT-0600401-EB	TUBE	チューブ	(5)
30		HX-0029500-00	WIRE MARK(1)	ワイヤーマーク (1)	(4)
31		HX-0029500-0D	WIRE MARK(5)	ワイヤーマーク (5)	(4)
32		HX-0029500-0C	WIRE MARK(4)	ワイヤーマーク (4)	(4)
33		HX-0029500-0A	WIRE MARK(2)	ワイヤーマーク (2)	(4)
34		HX-0029500-0B	WIRE MARK(3)	ワイヤーマーク (3)	(4)
35		SK-3385001-SE	WOOD SCREW D=3.8 L=50	丸木ねじ D=3.8 L=50	1
		NOTE(注記)	#01.....NO DL EQUIPMENT #02.....THERE DL EQUIPMENT	DL 装置なし DL 装置あり	

15. LUBRICATION COMPONENTS

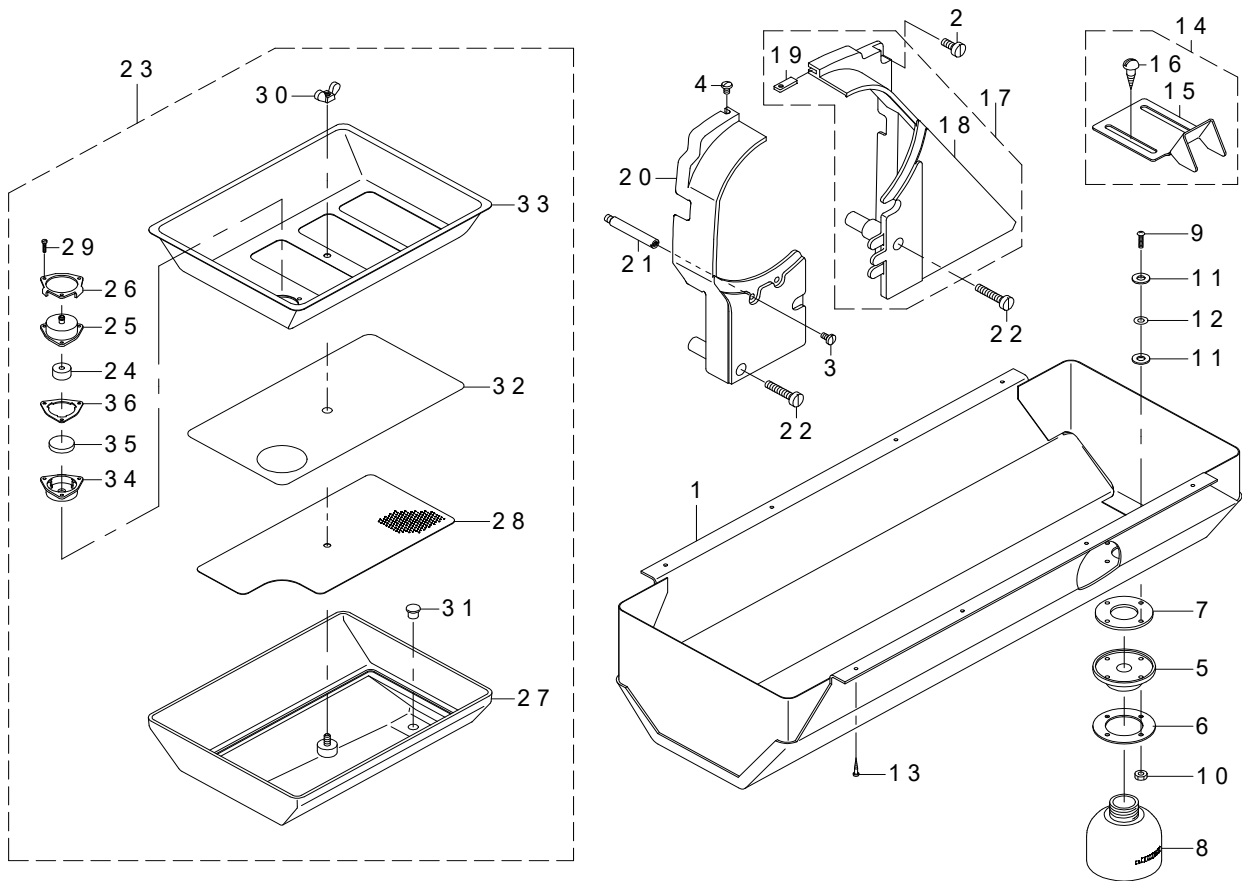
給油関係



REF.NO	NOTE	PART NO	DESCRIPTION	品名	Qty
1		213-45756	ARM ONCE THROUGH OIL FELT ASM.	アーム還流フェルト (組)	1
2		213-45707	ARM ONCE THROUGH FELT A	アーム還流フェルトA	(1)
3		213-45806	FELT B	アーム還流フェルトB	(1)
4		213-45905	FACE ONCE THROUGH FELT	面部還流フェルト	(1)
5		213-46358	FELT SUPPORT ASM.	フェルト支え (組)	1
6		213-46309	FELT	フェルト支え	(1)
7		213-46507	FEED CHANGE FELT	送り変換体フェルト	(1)
8		213-46408	FELT	カム給油フェルト	(1)
9	*	EA-9500B01-00	CABLE BAND	ソクセンバンド	(2)
10		213-40708	UPPER FEED OIL BAR PLATE	上送り油防板	1
11		SS-7110510-SP	SCREW 11/64-40 L=5	丸平ねじ 11/64-40 L=5	1
12		CQ-2020000-00	OIL WICK	油芯	0.2
13		EA-9500B01-00	CABLE BAND	束線バンド	1
14		213-47000	TAKE-UP OIL PLATE	天秤油防板	1
15		CQ-2020000-00	OIL WICK	油芯	0.25
16		213-47208	TAKE-UP LUBRICATION FELT	天秤給油フェルト	1
17		SS-3090610-SP	SCREW 9/64-40 L=6	丸ねじ 9/64-40 L=6	1
18		213-46002	FELT	アーム給油フェルト	1
19		B1412-051-000	FELT	針棒抱きフェルト	1
20		A4078-550-00A	CLIP BAND	束線バンド	1
21		B3538-112-000	OIL RETURN TUBE HOLDER	還流パイプ押え	1
22		SS-4110615-SP	SCREW 11/64-40 L=6	なべ小ねじ 11/64-40 L=6	1
23		SS-6111010-TP	SCREW 11/64-40 L=9.5	平ねじ 11/64-40 L=9.5	2
24		213-46101	LUBRICATION FELT PRESSER	変換体給油フェルト押え	1
25		213-46200	MUTUAL VERTICAL CHANGE FELT	交互上下変換体フェルト	1
26		SS-7120760-SP	SCREW 3/16-28 L=7.0	丸平ねじ 3/16-28 L=7	1
27		213-46606	PIPE SUPPORT	パイプ支え	1
28		SS-7110830-SP	SCREW 11/64-40 L=7.5	丸平ねじ 11/64-40 L=7.5	1
29		213-45103	LUBRICATION BRACKET	給油口ブラケット	1
30		SS-4150915-SP	SCREW 15/64-28 L=9	なべねじ 15/64-28 L=9	2
31		213-45202	OIL PIPE STAY	オイルパイプステイ	1
32		SS-4150915-SP	SCREW 15/64-28 L=9	なべねじ 15/64-28 L=9	2
33		400-64409	CONNECTION SCREW ASM.	パイプ連結ねじ (組)	1
34		SQ-1110401-MZ	CONNECTING SCREW	チューブ連結ねじ	1
35		SS-6110480-SP	SCREW 11/64-40 L=4.3	平ねじ 11/64-40 L=4.3	1
36		HX-0012300-0A	CABLE CLIP	ケーブルクリップ	1
37		SM-4030601-SC	SCREW M3 X 6	なべ小ねじ M3 X 0.5 L=6	1
38		400-32804	BASE	油分配台	1
39		B3534-155-000	PLUNGER	プランジャー	1
40		B1214-038-000	PLUNGER SPRING	プランジャー押えばね	1
41		B3524-552-000	PLUNGER THRUST PLATE	プランジャー押え金具	1
42		SS-4110815-SP	SCREW 11/64-40 L=8	なべねじ 11/64-40 L=8	1
43		236-30007	TUBE	チューブ	0.36
44		236-30007	TUBE	チューブ	0.13
45		236-30007	TUBE	チューブ	0.185
46		236-30007	TUBE	チューブ	0.38
47		EA-9500B01-00	CABLE BAND	束線バンド	11
48		101-26803	OIL TUBE HOLDER	パイプ止め	1
49		BT-0600402-EA	OIL TUBE	チューブ	0.12
50		400-51503	ARM OIL TANK ASM.	オイルタンク (組)	1
51		B3520-586-000	OIL SIGHT WINDOW	油覗き窓	(1)
52		213-45608	ARM OIL TANK	アームオイルタンク	(1)
53		SQ-1110401-MZ	CONNECTING SCREW	チューブ連結ねじ	(2)
54		SQ-1150451-MZ	CONNECTING SCREW	チューブ連結ねじ	(1)
55		CQ-2520000-00	OIL WICK	油芯	(0.7)
56		236-30007	TUBE	チューブ	(0.5)
57		236-30007	TUBE	チューブ	(0.2)
58		236-30007	TUBE	チューブ	(0.6)
59		EA-9500B01-00	CABLE BAND	束線バンド	(3)
60		SS-6111620-SP	SCREW 11/64-40 L=16.0	平ねじ 11/64-40 L=16	1
61		NS-6110310-SP	NUT 11/64-40	六角ナット 11/64-40	1
62		B1834-512-000-A	OIL ADJUSTING SCREW	油量調節ねじ	1
63		WP-0320501-SC	WASHER M3	平座金 3.2 X 7 X 0.5	1

16. BELT COVER & OIL RESERVOIR COMPONENTS

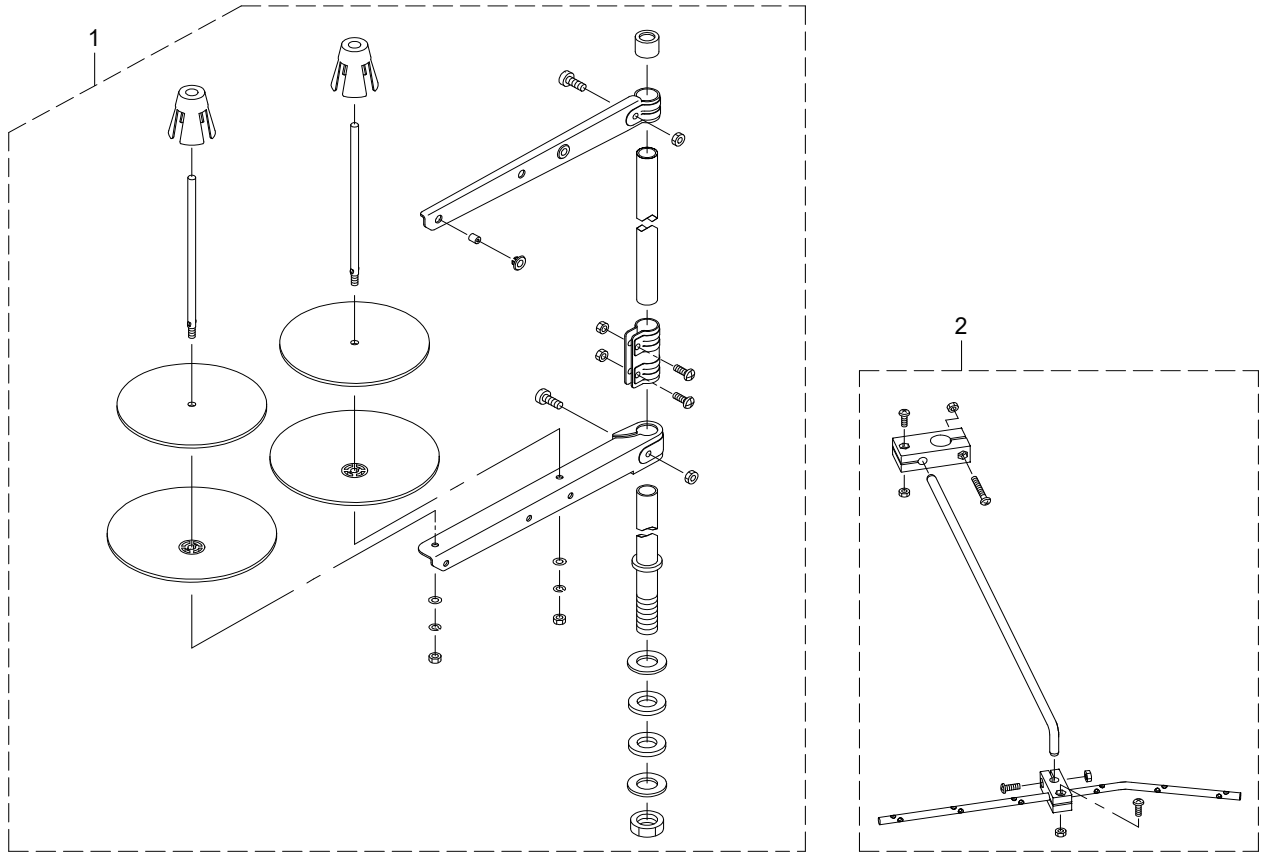
ベルトカバー・油受け関係



REF.NO	NOTE	PART NO	DESCRIPTION	品名	Qty
1		213-51457	OIL RESERVOIR ASM.	油受(組)	1
2		SS-6151440-SP	SCREW 15/64-28 L=14	平ねじ 15/64-28 L=14	1
3		SS-7110840-SP	SCREW 11/64-40 L=7.8	丸平ねじ 11/64-40 L=7.8	1
4		SS-5110740-TP	SCREW 11/64-40 L=6.5	トラスねじ 11/64-40 L=6.5	1
5		400-25299	OIL POT JOINT	油抜き	1
6		213-79003	OIL MANAGEMENT WASHER	油抜き座金	1
7		B8112-220-000	OIL SEAL	油抜きオイルシール	1
8		400-25300	OIL POT	油びん	1
9		SM-3031401-SE	SCREW M3X0.5 L=14	丸小ねじ M3X0.5 L=14	4
10		NM-6030001-SC	NUT M3	六角ナット M3X0.5 1種	4
11		107-48101	OIL REMOVING SETSCREW PACKING	油抜き止めねじパッキン	8
12		WP-0320501-SC	WASHER M3	平座金 3.2X7X0.5	4
13		SK-3241601-SC	WOOD SCREW D=2.4 L=16	丸木ねじ D=2.4 L=16	8
14		107-55254	BELT COVER C ASM. (FOR JE)	ベルトカバー-C (JE仕様)組	1
15		107-55205	BELT COVER C(JE)	ベルトカバー-C (JE仕様)	(1)
16	*	SK-3482501-SE	WOOD SCREW D=4.8 L=25	丸木ねじ D=4.8 L=25	(2)
17		213-51150	BELT COVER ASM. (RIGHT)	ベルトカバー(右)組	1
18		213-51101	BELT COVER (RIGHT)	ベルトカバー(右)	(1)
19		213-51002	BELT COVER AUXILIARY PLATE	ベルトカバー補助板	(1)
20		213-51200	BELT COVER (LEFT)	ベルトカバー(左)	1
21		D8232-241-E00	BELT COVER SUPPORT A	ベルトカバー支柱 A	1
22		SS-6153040-SP	SCREW 15/64-28 L=30	平ねじ 15/64-28 L=30	2
23		213-45350	OIL TANK ASM.	オイルタンク(組)	1
24	☆	107-27303	FILTER	フィルター	(1)
25		107-27204	FILTER CAP	フィルターキャップ	(1)
26		107-53002	FILTER PLATE	フィルター押え板	(1)
27		213-45301	OIL TANK	オイルタンク	(1)
28		213-46804	COVER(LOWER)	カバー(下)	(1)
29		SM-6021000-TP	SCREW	平ねじ	(3)
30		NM-9050001-SC	WING NUT M5X0.8	蝶ナット M5X0.8 1種	(1)
31		TA-0800704-R0	RUBBER PLUG	止め栓	(1)
32	☆	213-46903	FILTER	フィルタ	(1)
33		213-46705	COVER(REAR)	カバー(上)	(1)
34		213-45509	FILTER CASE	フィルタケース	(1)
35		B8228-125-000	OIL RESERVOIR MAGNET	磁石	(1)
36		107-39209	FILTER PACKING	フィルターパッキン	(1)

17. THREAD STAND COMPONENTS

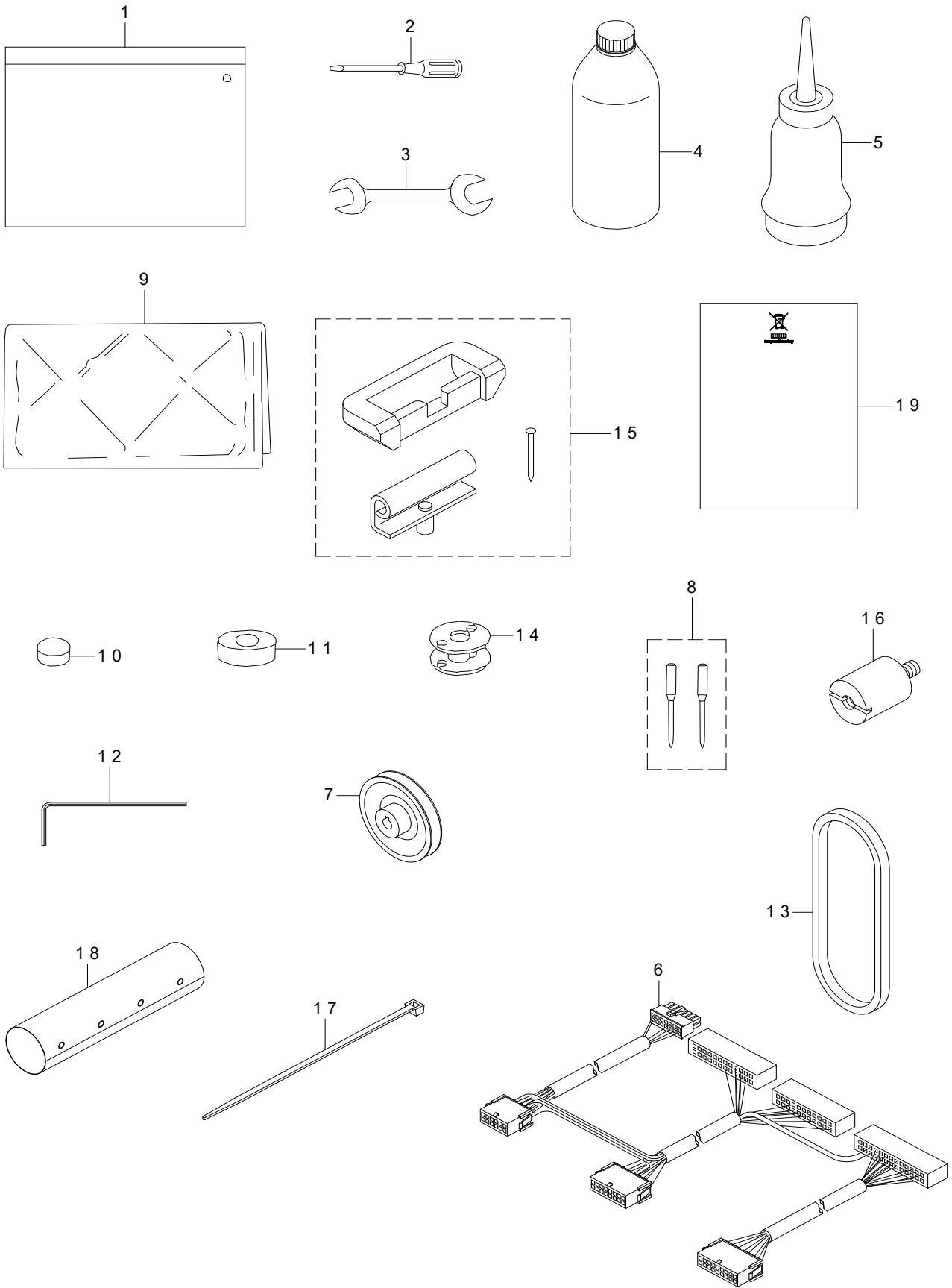
糸立装置関係



REF.NO	NOTE	PART NO	DESCRIPTION	品名	Qty
1		400-96354	THREAD STAND ASM.	糸立装置 (組)	1
2		269-10059	THREAD GUIDE ARM ASM.	糸立糸案内腕 (組)	1

18. ACCESSORIES PARTS COMPONENTS

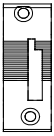
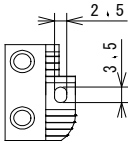
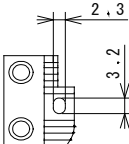
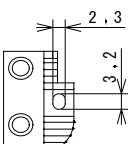
付属品関係

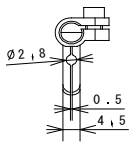
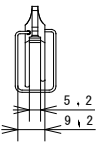
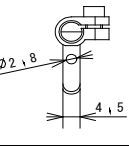
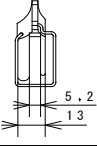
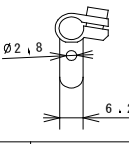
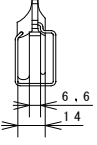
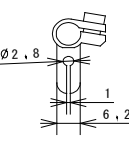
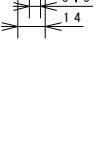


REF.NO	NOTE	PART NO	DESCRIPTION	品名	Qty
1		214-13158	ACCESSORY BAG ASM.	付属品バッグ(組)	1
2		229-33006	SCREW DRIVER LARGE	ドライバー(大)	1
3		B9113-012-000	WRENCH (9X10)	両口スパナ(小)	1
4		MDF-RX2700C0	NEW DEFRIX OIL NO.2(700CC)	デフレックスオイルNO. 2 (700CC)	1
5		J1067-000-000	OILER	油差し	1
6		401-01742	RELAY CORD ASM.	中継コード(組)	1
7		MTS-P00900B0	MOTOR PULLEY ASM. P.C.D 90	モータプーリ組90	1
8	☆	M1351-7B1-202	NEEDLE 135X17 #120-2	針 135X17 #120-2本入	1
9		229-33303	VINYL COVER	頭部ビニールカバー	1
10		B8206-012-000	FELT CUSHION	頭部クッション	4
11		B8209-012-000	RUBBER CUSHION	頭部支えゴム	4
12		400-79298	WRENCH	六角棒レンチ	1
13		MTJ-VH00430A	V BELT 43INCH	Vベルト43インチ	1
14	☆	213-34800	ALUMINUM BOBBIN WITH KNURL	アルミボビン(ローレットツキ)	1
15		214-13257	RUBBER HINGE ASM.	ラバーヒンジ(組)	1
16		401-01368	PANEL STUD	パネル支柱	2
17		EA-9500B01-00	CABLE BAND	束線バンド	3
18		401-02736	BUTTON TUBE	ボタンチューブ	0.35
19	#01	CM-6001002-01	WEEE INFORMATION SHEET	WEEE インフォメーション シート	1
		NOTE(注記)	#01....FOR JE	JE用	

19. GAUGE COMPONENTS (1)

ゲージ関係 (1)




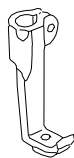
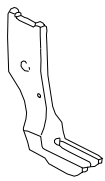


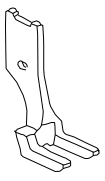


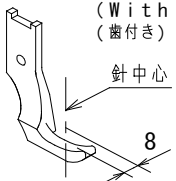
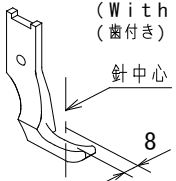
		Item 品名		
Throat plate 針板	Standerd 標準			
		Ref. No.	1	
		Part No.	401-62276	
Feed dog 送り歯	Standerd 標準			
		Ref. No.	2	
	Part No.	401-62277		
	Option オプション			
		Ref. No.	3	Ref. No.
Part No.		401-65977	Part No.	401-65978

		Working foot 中足		Presser foot 押え足	
Standerd 標準					
	Ref. No.	5	Ref. No.	9	
	Part No.	400-41246	Part No.	400-41243	
Option オプション					
	Ref. No.	6	Ref. No.	10	
	Part No.	B1470-053-0A0	Part No.	213-50152	
					
	Ref. No.	7			
	Part No.	D1470-241-EA0			
					
Ref. No.	8	Ref. No.	11		
Part No.	D1470-241-EAA	Part No.	B1525-241-HA0		

REF.NO	NOTE	PART NO	DESCRIPTION	品名	Qty
1		401-62276	THROAT_PLATE_TRIM	針板_糸切り用	1
2		401-62277	FEED_DOG	送り歯	1
3		401-65977	FEED DOG NM120	送り歯Nm120	1
4		401-65978	FEED DOG NM130	送り歯Nm130	1
5		400-41246	UPPER FEED FOOT(FOR AM)ASM.	送り歯 (AM用) 組	1
6		B1470-053-0A0	WALKING FOOT ASM.	上送り歯組	1
7		D1470-241-EA0	WALKING FOOT ASM.	上送り歯組	1
8		D1470-241-EAA	WALKING FOOT ASM.	上送り歯組	1
9		400-41243	PRESSER FOOT(FOR AM)	押え足 (AM用) 組	1
10		213-50152	PRESSER FOOT ASM.	押え足組	1
11		B1525-241-HA0	PRESSER FOOT ASM.	押え足組	1

20. GAUGE COMPONENTS (2)

ゲージ関係 (2)

Item	Walking foot		Item	Presser foot					
	品名	中足		品名	外足				
For piping パイピング用	 (Commonly used for every size of presser foot) (各サイズ共用)			Ref. No.	Part No.	Size (mm)	Ref. No.	Part No.	
				1	B1478-245-000	4.4mm (5/32)	12	B1530-245-0AC	
						4.8mm (3/16)	13	B1530-245-0AD	
						6.4mm (1/4)	14	B1530-245-0AF	
						7.9mm (5/16)	15	B1530-245-0AH	
						9.5mm (3/8)	16	B1530-245-0AK	
				Size (mm)	Ref. No.	Part No.	Size (mm)	Ref. No.	Part No.
				4.4mm (5/32)	2	B1478-245-000	4.4mm (5/32)	17	B1531-245-0AC
				4.8mm (3/16)	3	B1479-245-00D	4.8mm (3/16)	18	B1531-245-0AD
				6.4mm (1/4)	4	B1479-245-00F	6.4mm (1/4)	19	B1531-245-0AF
				7.9mm (5/16)	5	B1479-245-00H	7.9mm (5/16)	20	B1531-245-0AH
				9.5mm (3/8)			9.5mm (3/8)		
				Size (mm)	Ref. No.	Part No.	Size (mm)	Ref. No.	Part No.
				4.4mm (5/32)	6	B1474-245-00C	4.4mm (5/32)	21	B1527-245-0AC
				4.8mm (3/16)	7	B1474-245-00D	4.8mm (3/16)	22	B1527-245-0AD
				6.4mm (1/4)	8	B1474-245-00F	6.4mm (1/4)	23	B1527-245-0AF
7.9mm (5/16)				9	B1474-245-00H	7.9mm (5/16)	24	B1527-245-0AH	
9.5mm (3/8)				10	B1474-245-00K	9.5mm (3/8)	25	B1527-245-0AK	
 (With teeth) (歯付き)	 (With teeth) (歯付き)	 針中心 8	Ref. No.	Part No.	Ref. No.	Part No.			
			11	103-38309	26	B1525-563-SA0			

REF.NO	NOTE	PART NO	DESCRIPTION	品名	Qty
1		B1478-245-000	INNER PRESSER	中押え	1
2		B1478-245-000	INNER PRESSER	中押え	1
3		B1479-245-00D	CENTER PRESSER FOOT 3/16	バックカット中押え 3/16	1
4		B1479-245-00F	BACK CUT INNER PRESSER 1/4	バックカット中押え 1/4	1
5		B1479-245-00H	BACK CUT INNER PRESSER 5/16	バックカット中押え 5/16	1
6		B1474-245-00C	INNER PRESSER 5/32	中押え (歯付き) 5/32	1
7		B1474-245-00D	INNER PRESSER (BLADE) 3/16	中押え (歯付き) 3/16	1
8		B1474-245-00F	WALKING FOOT F	中押え (歯付き) 1/4	1
9		B1474-245-00H	INNER PRESSER 5/16	中押え (歯付き) 5/16	1
10		B1474-245-00K	CENTER PRESSER FOOT 3/8	中押え (歯付き) 3/8	1
11		103-38309	UPPER FEED FOOT	上送り足	1
12		B1530-245-0AC	OUTER PRESSER ASM. 5/32	外押え (5/32)(組)	1
13		B1530-245-0AD	OUTER PRESSER FOOT ASM. 3/16.	外押え (3/16)(組)	1
14		B1530-245-0AF	OUTER PRESSER FOOT 1/4 ASM.	外押え (1/4)(組)	1
15		B1530-245-0AH	OUTER PRESSER FOOT ASM. (5/16)	外押え (5/16)(組)	1
16		B1530-245-0AK	OUTER PRESSER FOOT ASM. (3/8)	外押え (3/8)(組)	1
17		B1531-245-0AC	OUTER PRESSER ASM. 5/32	バックカット外押え (5/32)(組)	1
18		B1531-245-0AD	OUTER PRESSER FOOT ASM. 3/16	バックカット外押え (3/16)(組)	1
19		B1531-245-0AF	OUTER PRESSER ASM. 1/4	外押え (1/4)(組)	1
20		B1531-245-0AH	FEEDING FRAME 5/16 ASM.	外押え (5/16)(組)	1
21		B1527-245-0AC	OUTER PRESSER FOOT ASM. 5/32	外押え (組) 5/32	1
22		B1527-245-0AD	FEEDING FRAME 3/16 ASM.	外押え (組) 3/16	1
23		B1527-245-0AF	OUTER PRESSER ASM. 1/4	外押え (組) 1/4	1
24		B1527-245-0AH	OUTER PRESSER FOOT ASM. 5/16	外押え (組) 5/16	1
25		B1527-245-0AK	OUTER PRESSER FOOT ASM.3/8	外押え (組) 3/8	1
26		B1525-563-SA0	PRESSER FOOT ASM.	押え足 (組)	1

21. GAUGE COMPONENTS (3)

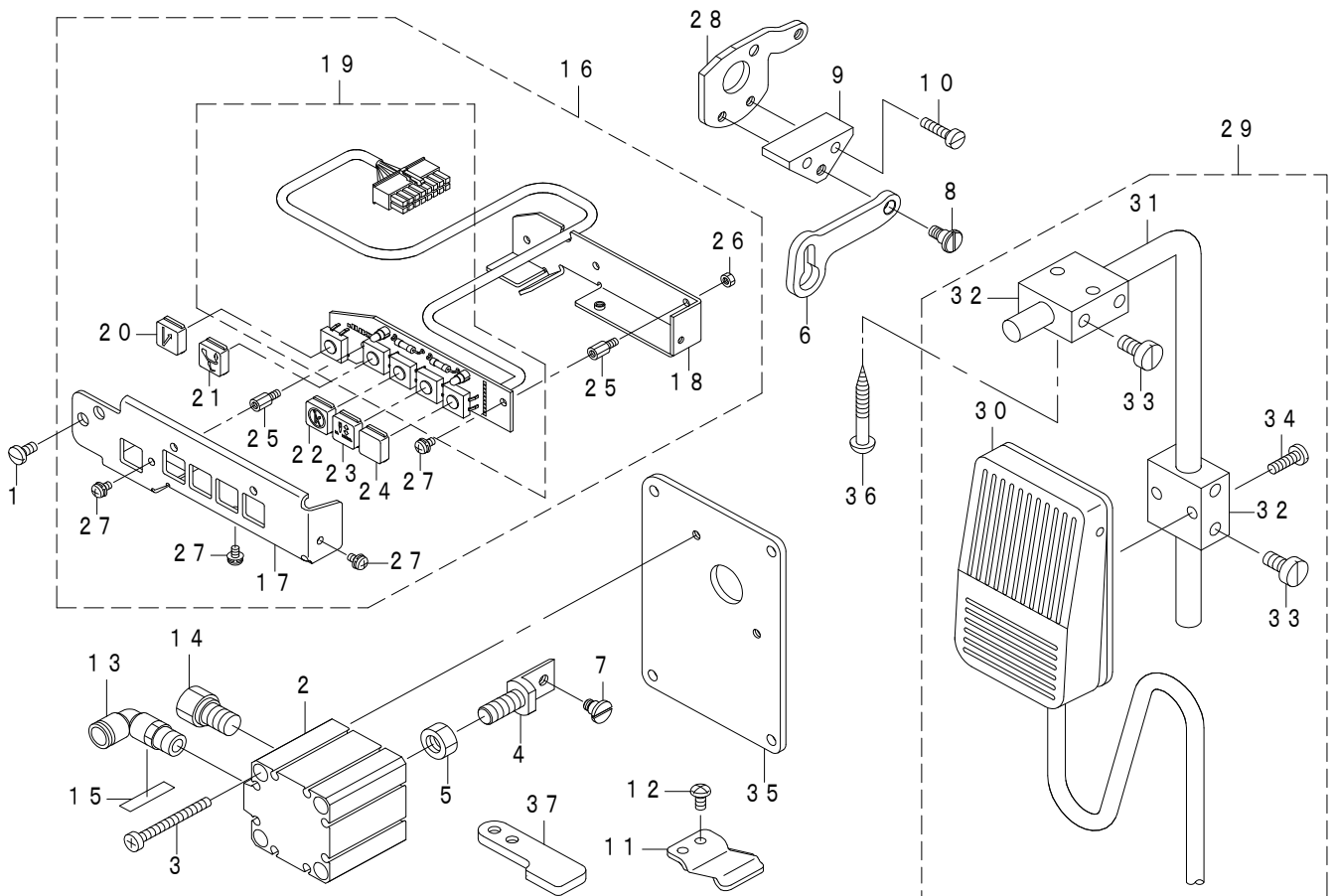
ゲージ関係 (3)

Item 品名	Walking foot 中足	Presser foot 外足	Item 品名	Walking foot 中足	Presser foot 外足
		(With teeth) (歯付き) テープ付け用 FOR BINDING			
Ref. No.	1		Ref. No.	4	8
Part No.	MAQ-09307000		Part No.	103-25306	103-25157
Ref. No.	2	6	Ref. No.	5	9
Part No.	MAN-10452000	MAQ-093080A0	Part No.	103-26205	103-26304
	(With teeth) (歯付き) 	(With teeth) (歯付き) 			
Ref. No.	3	7	Ref. No.	10	11
Part No.	B1476-245-00A	B1529-245-0AA	Part No.	B1470-245-000	B1524-245-0A0

REF.NO	NOTE	PART NO	DESCRIPTION	品名	Qty
1		MAQ-09307000	WALKING FOOT	上送り足	1
2		MAN-10452000	UPPER FEED FOOT	上送り足	1
3		B1476-245-00A	INNER PRESSER	中押え	1
4		103-25306	WALKING FOOT	上送り足	1
5		103-26205	UPPER FEED FOOT	上送り足 (B&W向け)	1
6		MAQ-093080A0	PRESSER FOOT ASM.	押え足 (組)	1
7		B1529-245-0AA	OUTER PRESSER FOOT ASM. RIGHT	外押え (右片足)(組)	1
8		103-25157	PRESSER FOOT ASM.	押え足 (組)	1
9		103-26304	PRESSER FOOT	押え足 (B&W向け)	1
10		B1470-245-000	WALKING FOOT	上送り足	1
11		B1524-245-0A0	PRESSER FOOT ASM.	押え足 (組)	1

22. OPTIONAL PARTS (DL MECHANISM) COMPONENTS

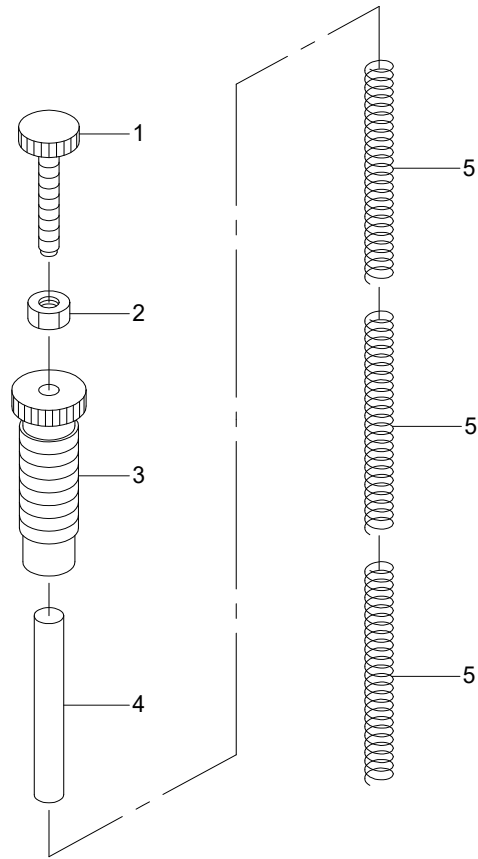
オプション部品 (DL 装置) 関係



REF.NO	NOTE	PART NO	DESCRIPTION	品名	Qty
1		SS-7110840-SP	SCREW 11/64-40 L=7.8	丸平ねじ 11/64-40 L=7.8	2
2		PA-3202001-00	JIG CYLINDER	治具シリンダ	1
3		SM-6044002-TP	SCREW	六角穴ボルト	2
4		214-38403	CYLYNDER CONNECTING SCREW	シリンダー連結ねじ	1
5		NM-6080721-SE	NUT M8	六角ナット M8	1
6		214-38502	MUTUAL VERTICAL LINK	交互上下リンク	1
7		SD-0600403-TP	HINGE SCREW	上送りプーリ段ねじ	1
8		SD-0600454-TP	SHOULDER SCREW	段ねじ D=6 H=4.5	1
9		214-38601	MUTUAL VERTICAL LINK SPASER	交互上下リンクスペーサ	1
10		SS-6111610-SP	SCREW 11/64-40 L=16	平ねじ 11/64-40 L=16	2
11		214-38700	MUTUAL VERTICAL LINK SUPPORT	交互上下リンク支え	1
12		SS-4110815-SP	SCREW 11/64-40 L=8	なべねじ 11/64-40 L=8	2
13		PJ-3040651-01	ELBOW UNION 6XPT1/8	エルボユニオン 6XPT1/8	1
14		PX-0151010-00	MUFFLER	マフラ	1
15		HX-0029500-0C	WIRE MARK(4)	ワイヤーマーク (4)	1
16		401-02062	5RANGE SWITCH ASM.	5連スイッチ組	1
17		214-42603	SWITCH COVER	スイッチカバー	(1)
18		214-42702	SWITCH CIRCUIT FITTING BASE	スイッチ基板取付台	(1)
19		401-02061	5RANGE SWITCH SUB ASM.	5連スイッチ基板組	(1)
20		214-42900	KEY TOP A	キートップA	(1)
21		214-43007	KEY TOP B	キートップB	(1)
22		214-43106	KEY TOP C	キートップC	(1)
23		214-43205	KEY TOP D	キートップD	(1)
24		214-43809	KEY TOP F	キートップF	(1)
25		HX-0035400-0N	SPACER	スペーサ	(4)
26		NM-6030001-SC	NUT M3	六角ナット M3X0.5 1種	(3)
27		SL-4030631-SC	SCREW M3X6	座金付きなべ小ねじ M3 L=6	(4)
28		214-38106	STOPPER PLATE B	ストッパ板 (B)	1
29		400-25036	KNEE SWITCH ASM.	押え上げ膝スイッチ (組)	1
30		400-25035	KNEE SWITCH ASM.	膝スイッチ (組)	(1)
31		MAT-80231T00	DRIVING BAR T002	スイッチ支持腕 (T002)	(1)
32		MAT-80230T00	KNEE SWITCH SUPPORT BASE	スイッチ支持台 (T002)	(2)
33		SS-6151220-SP	SCREW 15/64-28 L=11.5	平ねじ 15/64-28 L=11.5	(4)
34		SS-7111410-SP	SCREW 11/64-40 L=14	丸平ねじ 11/64-40 L=14	(2)
35		214-37207	WINDOW PLATE F	窓板F	1
36		SK-3514000-SC	WOOD SCREW D=5.1 L=40	丸木ねじ D=5.1 L=40	2
37		214-38205	UPPER FEED STOPPER PLATE	上送りストッパ板	1

23. OPTIONAL PARTS (ADDITIONAL SPRING FOR PRESSER BAR) COMPONENTS

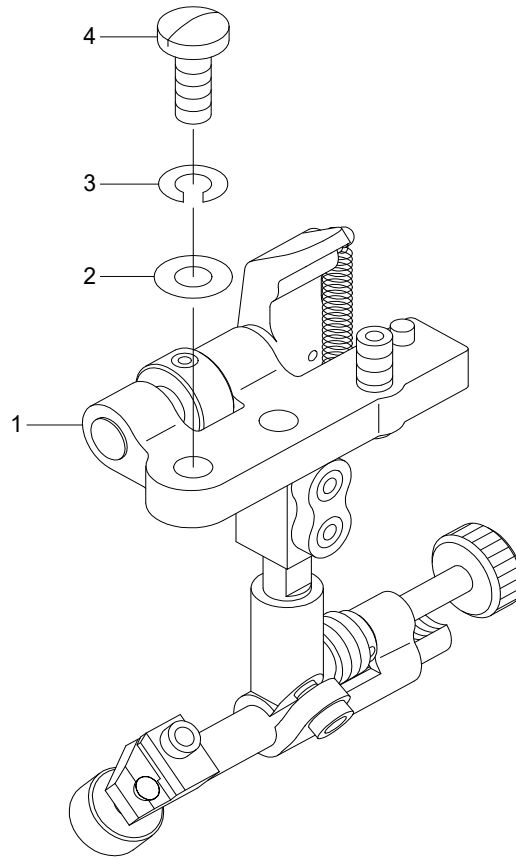
オプション部品（二重コイルばね）関係



REF.NO	NOTE	PART NO	DESCRIPTION	品名	Qty
1		210-06507	ADJUST SCREW B	押え調節ねじ B	1
2		NS-6110530-SP	NUT 11/64-40	六角ナット 11/64-40	1
3		210-06408	ADJUST SCREW A	押え調節ねじ A	1
4		213-42407	GUIDE SHAFT	ばね支え軸	1
5		210-06002	ADJUST SPRING B	押え調節ばね B	3

24. OPTIONAL PARTS (SUSPENSION SQUARE) COMPONENTS

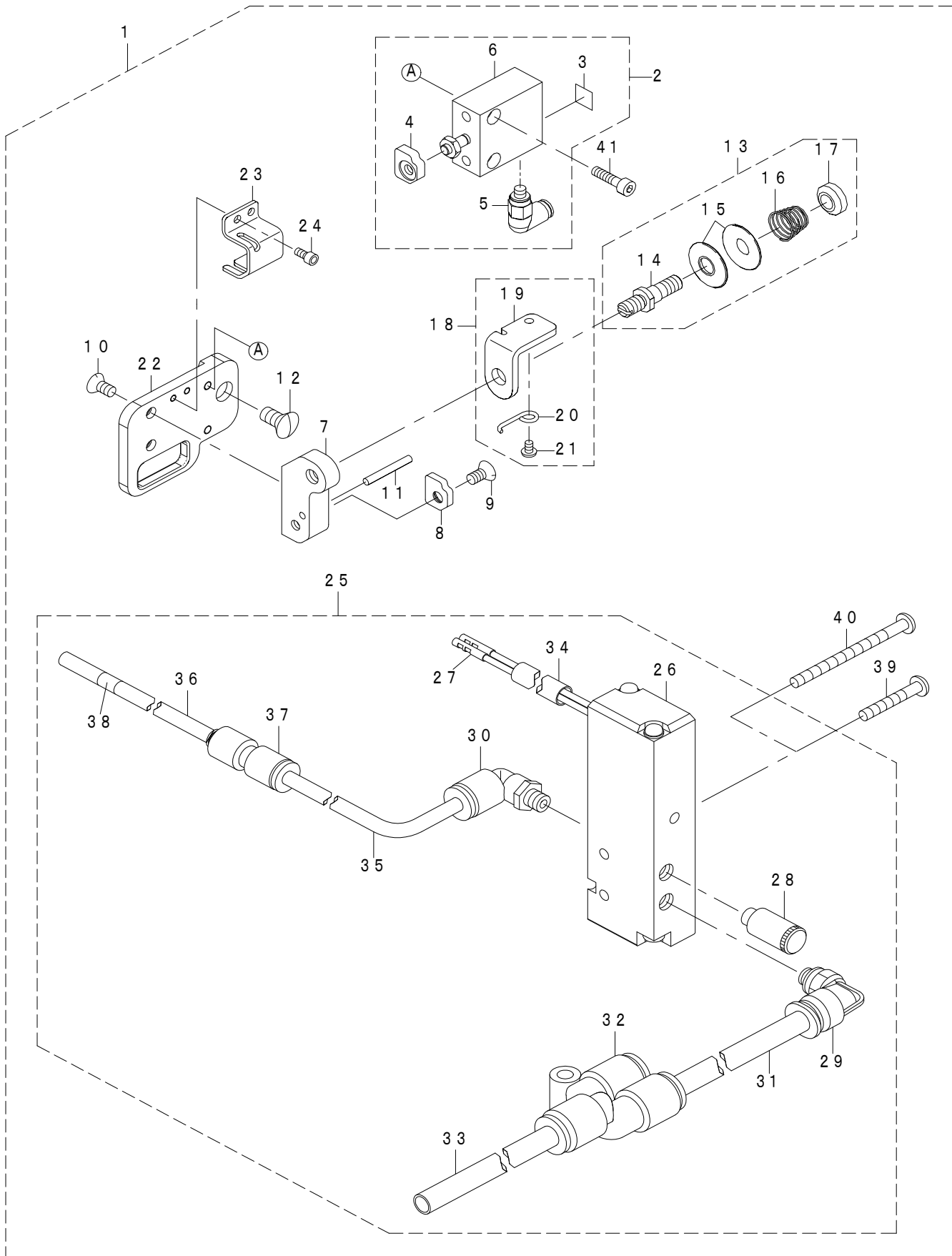
オプション部品（吊り定規）関係



REF.NO	NOTE	PART NO	DESCRIPTION	品名	Qty
1		MAH-152010A0	RULER	吊り定規（組）	1
2		WP-0621016-SD	WASHER 6.2X13X1	平座金 6.2X13X1	2
3		WS-0610002-KN	SPRING WASHER 6.1X12.2X1.5	ばね座金 M6	2
4		SS-7151610-SP	SCREW 15/64-28 L=16	丸平ねじ 15/64-28 L=16	2

25. OPTIONAL PARTS (THREAD CLAMP DEVICE) COMPONENTS

オプション部品（糸摺り装置）関係



REF.NO	NOTE	PART NO	DESCRIPTION	品名	Qty
1		401-70595	THREAD_CLAMP_COMPONENTS	LU1520NC7用糸掴みキット	1
2		400-98856	THREAD_CLAMP_CYLINDER_ASM.	糸掴みシリンダ(組)	(1)
3		HX-0029500-0E	WIRE MARK (6)	ワイヤーマーク (6)	(1)
4		400-58067	THREAD_PRESSER	糸押え	(1)
5		PJ-3040203-02	ELBOW	エルボユニオン	(1)
6		PA-0800401-A0	AIR CYLINDER	エアシリンダ	(1)
7		400-58069	THREAD HOLDER_BASE	糸押え受け土台	(1)
8		400-58068	THREAD HOLDER	糸押え受け	(1)
9		SM-1030601-SC	SCREW M3 L=6	皿ねじ M3 X 0.5 L=6	(1)
10		SM-1030601-SC	SCREW M3 L=6	皿ねじ M3 X 0.5 L=6	(2)
11		226-83403	NEEDLE BAR CONNECTION PIN	針棒抱きピン	(1)
12		SS-2090840-SP	SCREW	丸皿ねじ	(1)
13		400-62426	THREAD_TENSION_ASM.	糸調子(組)	(1)
14		400-62427	TENSION_POST	調節軸	(1)
15		129-39708	TENSION DISC	下糸糸調子皿	(2)
16		129-39807	TENSION SPRING	下糸糸調子ばね	(1)
17		129-39906	TENSION NUT	下糸糸調子ダイヤル	(1)
18		400-62438	THREAD_GUIDE_ASM.	糸案内(組)	(1)
19		400-62428	THREAD_GUIDE	糸案内	(1)
20		400-62429	THREAD_GUIDE_SPRING	糸案内ばね	(1)
21		SS-5060310-SP	SCREW 3/32-56 L=2.8	トラスねじ 3/32-56 L=2.6	(1)
22		401-62887	THREAD_CLAMP_BASE	糸掴み装置土台	(1)
23		400-58065	THREAD_CATCHER_COVER	糸つかみカバー	(1)
24		SM-6020452-TP	HEXAGONAL HOLE BOLT	六角穴ボルト	(2)
25		401-69758	SOLENOID VALVE_ASM.	電磁弁(組)	(1)
26		PV-1305230-00	MAGNETIC VALVE	電磁弁	(1)
27		HK-0346400-0A	TERMINAL FEMALE	メスターミナル パラ	(2)
28		PX-0105010-00	MUFFLER M5	マフラー M5	(1)
29		PJ-3040605-04	QUICK JOINT (MINI-TYPE)	クイック継手(ミニタイプ)	(1)
30		PJ-3040405-04	ELBOW UNION	エルボユニオン	(1)
31		BT-0600401-EB	TUBE	チューブ	(1)
32		PJ-3080600-03	Y UNION	ユニオンワイ	(1)
33		BT-0600401-EB	TUBE	チューブ	(1)
34		D2428-141-E00	CORD TUBE 5X0.4	コードチューブ(5X0.4)	(1)
35		BT-0400251-EB	URETHANE HOSE BLACK	ウレタンホース 黒	(1)
36		BT-0200121-EB	URETHANE TUBE BLACK 2X1.2	ポリウレタンチューブ 黒2X1.2	(1)
37		PJ-3030400-06	JOINT	異径ストレート	(1)
38		HX-0029500-0E	WIRE MARK (6)	ワイヤーマーク (6)	(1)
39		SM-4032001-SC	SCREW M3X0.5 L=20	なべ小ねじ M3 L=20	(2)
40		SM-4034001-SN	SCREW M3 L=40	なべ小ねじ M4 L=40	(2)
41		SM-6851002-TP	SCREW M2.5 L=10	六角穴付きボルト M2.5 L=10	(2)

26. LIST FOR INFORMATION OF CHANGE

変更情報リスト

As to the place changed, refer to the corresponding Rev. No.
 When previous parts (Obsolated part) and new parts (Added parts) are not interchangeable with each other:
 In this case, even obsolated parts (D.) can be ordered with the obsolated part number, so select the parts with changed dates and place your orders.

変更箇所は、該当 Rev. No. 版をご参照ください。
 部品の互換性がない変更の場合は、削除された品番でも、ご注文できます。

No. 1688-05... Rev. No.

*A: Added parts追加部品 / D: Obsolated parts削除部品 / E: Erratum訂正

* Rev. No.	Page 頁	Ref. No.	Parts No. 品番	* Rev. No.	Page 頁	Ref. No.	Parts No. 品番
D 04	8	14	EA-9500B00-00	A 05	8	14	EA-9500B01-00
D 04	16	5	402-10520	A 05	16	5	402-80286
D 04	16	35	SS-6110710-TP	A 05	16	35	SS-8110422-TP
D 04	16	43	213-53750	A 05	16	43	400-38744
D 04	16	45	401-19279	A 05	16	45	401-19280
D 04	16	47	D2427-55B-00B	A 05	16	47	214-40508
D 04	20	18	SS-4080610-SP	A 05	20	18	SS-4080620-TP
D 04	26	9	EA-9500B00-00	A 05	26	9	EA-9500B01-00
D 04	27	16	SK-3482500-SC	A 05	27	16	SK-3482501-SE
D 04	36	37	214-37306				

NUMERICAL INDEX OF PARTS

索引

PART NO 品番	PAGE 頁	REF NO	PART NO 品番	PAGE 頁	REF NO	PART NO 品番	PAGE 頁	REF NO	PART NO 品番	PAGE 頁	REF NO
213-47000	26	14	214-38205	36	37	400-22589	14	25	401-04367	4	29
213-47109	8	13	214-38403	36	4	400-22590	14	26	401-04368	16	46
213-47208	26	16	214-38502	36	6	400-23289	18	42	401-04369	16	48
213-47406	6	30	214-38601	36	9	400-24855	4	4	401-07618	24	17
213-48206	20	24	214-38700	36	11	400-25035	36	30	401-07949	10	4
213-48503	18	15	214-40508	16	47	400-25036	36	29	401-08541	12	57
213-48602	18	11	214-41050	20	2	400-25299	27	5	401-08542	10	15
213-49600	2	38	214-41100	20	17	400-25300	27	8	401-13092	21	28
213-50152	32	10	214-41209	19	7	400-27746	6	26	401-13224	4	36
213-51002	27	19	214-41308	19	8	400-29570	14	18	401-19280	16	45
213-51101	27	18	214-41407	19	1	400-32804	26	38	401-25273	2	20
213-51150	27	17	214-42603	36	17	400-33026	8	12	401-34967	16	6
213-51200	27	20	214-42702	36	18	400-33027	8	11	401-43083	4	26
213-51457	27	1	214-42900	36	20	400-33029	8	19	401-43787	20	1
213-53008	4	23	214-43007	36	21	400-33030	8	24	401-47936	16	15
213-53701	16	44	214-43106	36	22	400-33031	8	35	401-47937	16	16
213-54006	16	51	214-43205	36	23	400-33032	8	34	401-47938	16	10
213-54105	16	30	214-43809	36	24	400-38692	4	65	401-52631	2	3
213-54204	16	28	225-37658	21	2	400-38700	4	50	401-62275	14	1
213-54600	16	36	225-38151	21	4	400-38702	4	51	401-62276	32	1
213-54709	16	34	225-38706	21	32	400-38711	12	30	401-62277	32	2
213-55102	16	39	226-02601	2	17	400-38712	12	42	401-62278	16	26
213-55607	2	27	226-03112	2	51	400-38717	24	27	401-62279	14	24
213-55656	2	23	226-04300	4	67	400-38722	24	14	401-62280	2	54
213-55706	21	24	226-06206	4	56	400-38723	24	16	401-62281	2	30
213-55755	21	23	226-09408	12	12	400-38744	16	43	401-62282	6	32
213-55904	2	6	226-11701	14	41	400-38908	24	6	401-62285	16	11
213-56001	21	6	226-11909	14	42	400-39326	8	4	401-62286	16	29
213-56308	22	11	226-17906	20	9	400-41243	32	9	401-62860	14	49
213-56407	22	12	226-18201	20	7	400-41246	32	5	401-62887	40	22
213-56506	22	3	226-19100	2	52	400-41734	4	3	401-65973	19	11
213-56704	22	9	226-56003	18	28	400-42141	14	16	401-65975	14	58
213-56803	22	7	226-56102	18	29	400-42611	14	68	401-65976	14	62
213-57959	21	3	226-83403	40	11	400-49663	12	71	401-65977	32	3
213-57967	21	1	228-14909	6	11	400-51503	26	50	401-65978	32	4
213-58205	21	9	229-01805	2	45	400-56364	18	37	401-65979	4	58
213-63106	19	3	229-04106	8	7	400-56365	18	34	401-66316	24	2
213-64104	12	10	229-04106	12	18	400-56366	18	33	401-66317	24	1
213-78302	8	5	229-04155	8	6	400-58065	40	23	401-67402	14	67
213-78302	12	13	229-04155	12	17	400-58067	40	4	401-69758	40	25
213-78401	14	14	229-07604	8	38	400-58068	40	8	401-69762	16	20
213-78708	21	29	229-11804	12	44	400-58069	40	7	401-70595	40	1
213-78906	12	54	229-12000	12	46	400-62388	19	5	401-70676	16	21
213-79003	27	6	229-12109	12	47	400-62426	40	13	401-70679	4	57
213-87402	4	25	229-33006	30	2	400-62427	40	14	401-72093	2	50
213-87402	6	7	229-33303	30	9	400-62428	40	19	401-76683	16	7
213-87501	4	31	229-45505	21	27	400-62429	40	20	401-76684	16	13
213-87600	4	34	229-45703	21	30	400-62438	40	18	401-76685	16	14
213-87709	4	33	229-51552	2	12	400-64409	26	33	401-97296	4	21
213-87808	4	38	229-52501	18	31	400-75553	8	47	402-10514	16	62
213-87907	4	44	230-06406	20	26	400-79298	30	12	402-10517	14	57
213-88004	12	66	230-24409	14	53	400-79897	14	60	402-10519	16	60
213-88400	6	16	236-30007	26	43	400-79904	14	65	402-10521	16	3
213-88509	22	6	236-30007	26	44	400-79905	14	66	402-22497	18	5
213-88608	18	38	236-30007	26	45	400-81969	12	29	402-22512	2	11
213-92907	18	24	236-30007	26	46	400-81970	12	23	402-37604	18	1
213-98300	18	17	236-30007	26	56	400-90058	8	17	402-41375	4	30
213-98409	18	4	236-30007	26	57	400-90058	8	21	402-80286	16	5
213-98508	18	13	236-30007	26	58	400-95615	14	59			
214-02300	4	27	236-36202	21	5	400-95617	14	61			
214-05204	6	2	262-25201	8	29	400-95619	14	63			
214-06103	8	43	262-26209	18	26	400-95620	14	64			
214-06509	8	28	269-10059	28	2	400-96354	28	1			
214-06608	8	44				400-98856	40	2			
214-07200	12	24	400-09103	12	50	400-99618	21	10			
214-07309	12	25	400-12496	16	24	401-01368	30	16			
214-07309	12	31	400-12497	16	25	401-01742	30	6			
214-07408	12	26	400-12503	14	39	401-02061	36	19			
214-13158	30	1	400-16148	4	55	401-02062	36	16			
214-13257	30	15	400-16798	2	1	401-02736	30	18			
214-27307	14	54	400-18339	8	16	401-03000	24	23			
214-30400	12	67	400-18340	8	33	401-03001	24	22			
214-37108	2	49	400-18341	8	23	401-04355	12	1			
214-37207	36	35	400-19926	12	36	401-04356	12	2			
214-38106	36	28	400-21883	16	18	401-04357	12	3			