


LU-1510NA-7

单针平缝综合送布
水平大旋梭自动切线平缝机



LU-1510NA-7
※照片配置了选配件DL装置

汽车座椅规格

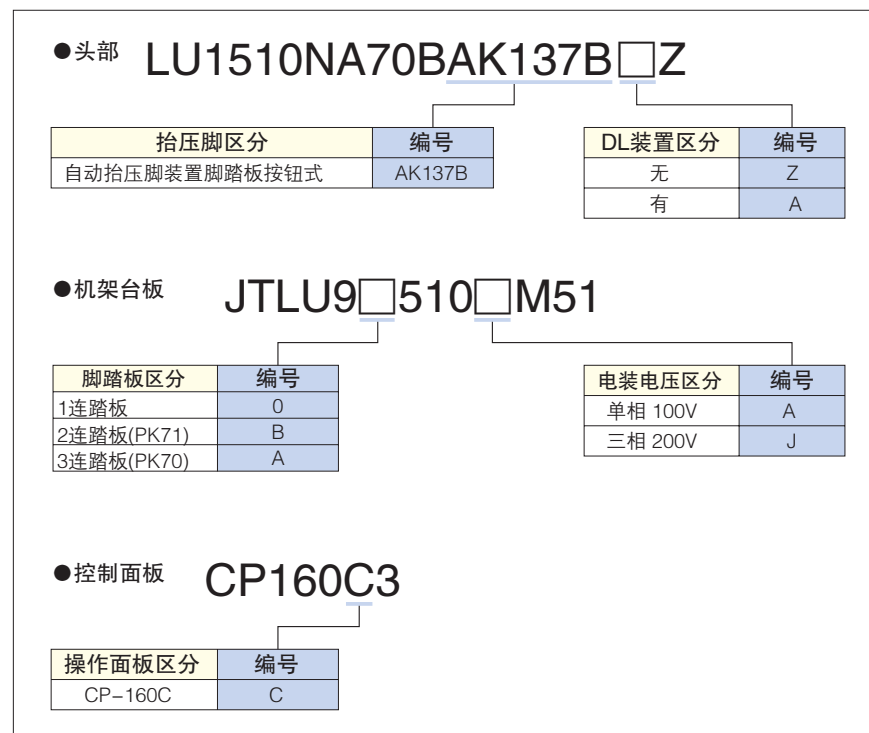
LU-1510NA-7

单针平缝综合送布
水平大旋梭自动切线平缝机

规格

机种名	LU-1510NA-7 (汽车座椅规格)
最快缝制速度	2,000sti/min
最大缝迹长度	7mm (正反)
使用机针	135 x 17, SY3355 Nm100 (出厂时) Nm100 ~ Nm130
使用线	#30 ~ #5
使用旋梭	水平2倍旋梭
压脚抬高高度	16mm
使用机油	DL22; 瞬间交互上下量变换装置
DL装置 (选配件)	缝制厚料与结合部的工序时, 压脚交互上下量可以瞬间切换到最大。

机种表示



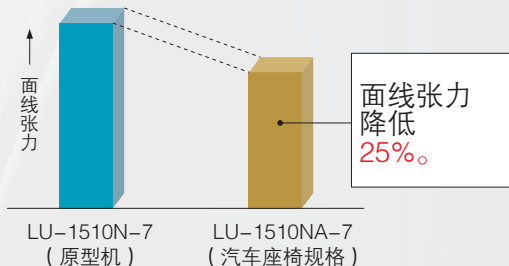
汽车座椅规格

包含驾驶的安全性与舒适性的汽车座椅，式样当然要漂亮，汽车座椅的面料，一般多使用特殊的面料（薄料）较多。本机根据以往的对厚料缝制设置的送布牙与针位的基础上，对应难缝的薄料面料，更进一步对应中厚/厚料的，大幅度缝制范围。

特长

- 使用细针，防止底线断线
- 可以实现对面料没有负担的低张力缝制


■ 同一条件下，面线张力的比较



● LU-1510NA-7比以往机种的面线张力低“25%”确保正确的收线。所以，可以对应薄料的缝制，能降低起皱的情况。

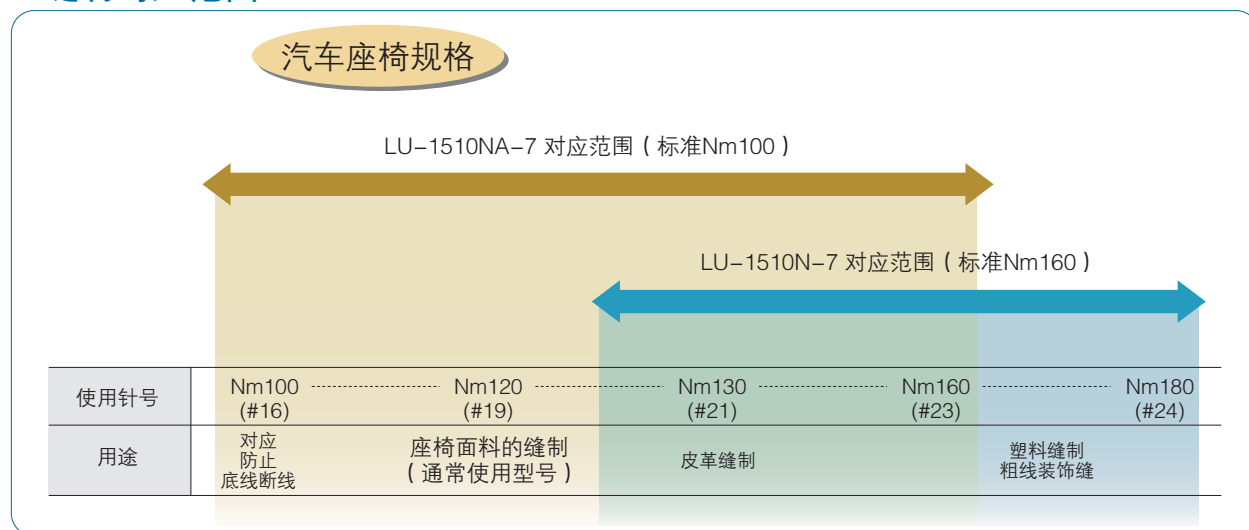
这台缝纫机可以用于从薄料开始到厚料的缝制在缝制汽车座椅时可以发挥最高性能。

大范围的面料对应力



★虽然是个极端的例子，但是即使面料与厚度完全不同的工序，也能不用调整张力一下子缝制成功。不对面料产生负担，得到稳定均一的收线。

缝制对应范围



针位零件一览表

● 送布牙

分类	标准	选购件	选购件
型号	40041248	40051616	40051615
品名	送布牙 (2×3)	送布牙 (2.5×3.5)	送布牙 (φ2)
品名			
适用针型号	Nm100 ~ Nm130 #16 ~ #21	Nm125 ~ Nm160 #20 ~ #23	Nm100 ~ Nm120 #16 ~ #19
适用线型号	#30 ~ #5	#30 ~ #5	#30 ~ #8
用途	—	硬的树脂零件缝制时防止断针	· 细针用

● 针板

分类	标准	选购件
型号	40041238	40051724
品名	针板	针板 (无送布牙)
形状		
用途	—	· 防止面线断线压脚 · 防止缝制损伤

● 送布脚

分类	标准
型号	40041246
品名	送布脚 (组)
形状	

● 压脚

分类	标准
型号	40041243
品名	压脚 (组)
形状	