

HZL-NX7 主な機能・仕様一覧

	名 称	機 能 説 明	HZL-NX7
機 能	制御方式		コンピュータ
	ぬい模様数	内蔵されているぬい模様数	351
	文字ぬいのフォント数		アルファベット・数字4フォント、日本語1フォント
	ボタン穴かがり	ボタン穴かがりぬい方式	20模様、自動（センサー方式）固定板あり
	スタート・ストップボタン	スタート・ストップボタンの色がミシンの状態が変わる機能	緑色：スタート可能とぬい中のとき 赤色：スタート不可能のとき 橙色：模様ぬいの途中で止めぬいボタンを押したとき
	最大ぬい速度	1分間に針が上下する最高の数	1,050針/分
	自動糸切り	自動で上糸と下糸を同時にカットする機能	○
	針自動糸通し	自動で針穴に糸を通す機能	ワンハンド自動糸通し
	糸調子	上下の糸調子のバランスを調節する方式	自動（デジタル制御）
	自動止めぬい	ぬい始めとぬい終わりに自動的に返しぬい/止めぬいを行う機能	自動止めぬい糸切り ぬい始め、ぬい終わり個別設定可
	送り機構	生地を送る送り歯の数と送り方式	7枚歯 BOX送り
	JUKIスマートフィード（JSF）	内蔵型先引き送りユニット。送りにくい生地で使用します。	先引き上送り
	押え圧調節	生地を押さえる押え圧力を調節できる機能	無段階調節（デジタル調節）
	ドロップフィード	フリーモーションやボタン付けのときに送り歯を下げる機能	○（デジタル制御）
	クイック下糸巻き	糸をボビンの穴に通すことなく、ボビンに巻きつけるだけで下糸を巻く準備ができる機能	○
	下糸巻き	下糸巻きの方式	独立モーター式
	クイック下糸セット	ガイドに沿って糸掛けるだけで下糸を引き出さずにぬい始められる機能	○
	下糸カウンタ	ぬいピッチ、縫い運針数から下糸の使用量をカウントする機能	○
	ライト	ミシンの作業面を照らすライトの種類と数	LED 6灯
	直線専用仕様	直線をより美しく縫い上げるための機能	直線用針板、直線用送り歯、直線押え
	微量押え上げ	押えを少し浮かせてぬえる機能	押え圧アイコンで設定
	フリーアーム	筒物ぬいのときなど、ワイドテーブルを外して縫いやすくする機能	○
	ぬい目の長さ・幅変更	ぬい目の長さ、幅を変更できる機能	ダイヤル式 数値液晶表示 ぬい目の幅：最大7mm ぬい目の長さ：最大5mm
	針基線数（直線/直線以外）	ぬい模様の基本となる針位置の数	37 / 模様による
	模様反転	模様を反転させる機能	上下左右
	2本針ぬい	針幅2mmの並行したぬいができる機能	○※2本針はオプション
	エロンゲーション	模様のぬい密度は変更せず、全体の長さを変更できる機能	○
	スタート/返しぬい速度設定	ぬい始めや返しぬい・玉止めのぬい速度を設定できる機能	○
	針上下ボタン	針位置を上下に切り替えられる機能	○
	インテングぬい	ボタン操作で極低速で縫える機能	○
針停止位置切り替え	ミシン停止時の針位置を上下に切り替えられる機能	○	
ピボット機能	ぬい停止時に針下停止の状態を押えが自動で少し上がり、再スタートで押えが自動で下がって縫える機能	○	
メモリー機能	文字や模様の組み合わせ、設定値の保存数	10パターン	
押え水平ボタン	基本押えの黒色ボタンを押すことで、厚物のぬい始めに押えを水平に保持できる機能	○	
押え上げ高さ（1段階/2段階）	押えが上がる量	ボタン式 6・8・10mm レバー式 6mm / 12mm ひざ上げレバー式 6・8・10mm / 12mm	
ロックモード	電源が入った状態ですべての操作を無効にできる機能	○	
操作ガイド	ミシンの主な使い方をパネル上で確認できる機能	イラスト・文章表示	
付 属 品	本体ケース	ミシンをきずやほりから守るケース	ソフトケース 付属品収納付き
	ひざ上げレバー	手を使わずにひざの操作だけで押えを上下できるレバー	同梱（電子ひざ上げ制御機構）
	ワイドテーブル	ミシンの作業スペースを広げるテーブル	同梱
	フットコントローラー	スタート、ストップ、ぬい速度調整を足元で操作できる	同梱（独立フットスイッチ機能付き）
	アクセサリー入れ	押えをはじめとした小さな付属品の収納ケース	専用ケース
	付属品		基本押え（A）/直線用押え（S）/ファスナー押え（B）/裁ち目かがり押え（C）/ブラインドステッチ押え（D）/ボタン穴かがり押え（E）/手動ボタン穴かがり押え（I）/オープン押え（O）/パッチワーク押え（P）/7mm押え（7）/キルト押え（ルーラー用）（Q）/直線用針板/直線用送り歯/タッチペン/ボビン（4個）/針セット HA×1：11番（1本）：14番（1本）：16番（1本）ニット：11番（1本）/ 緯定規/補助糸立棒/専用ドライバ/リッパー（糸ほどこき）/掃除用ブラシ/糸巻き当て座（大）/糸巻き当て座（中）/糸巻き当て座（小）/フットコントローラー/膝上げレバー/ワイドテーブル/電源コード/ソフトケース/取扱説明書
仕 様	外形寸法	ミシンの幅×高さ×奥行(mm)	575(W)×310(H)×240(D)mm
	ふところサイズ	針より右側の作業スペースの幅×高さ(mm)	304×120
	質量（本体）	本体のみの質量	14.8kg

本カタログの価格は全て税別表示となっています。

1年間無償保証

■アフターサービスはお買い上げの販売店へお問い合わせください。

転居などの理由によるアフターサービスについて、ご相談、ご要望がございましたら右記へお電話ください。

お客様相談室  0120-677-601

JUKI

JUKI株式会社

〒206-8551 東京都多摩市鶴牧2-11-1
http://www.juki.co.jp

★この印刷物に記載の商品の色は、実際と多少異なる場合がございます。
また、製品改良のため、仕様の一部及び希望小売価格を予告なく変更することがありますのでご了承ください。
★ご購入の際は、ご購入年月日、販売店名などの所定事項が記入された保証書を必ずお受け取りになり、大切に保管してください。
1806(F)

JUKI ECO PRODUCTS



JUKI ECO PRODUCTS 基準をクリアした環境に配慮した商品です。

●RoHS指令などの有害化学物質規制よりも更に厳しいJUKIグループグリーン調達ガイドラインをクリアしています。
JUKI ECO PRODUCTSの詳細につきましては
http://www.juki.co.jp/eco/index.htmlを参照下さい。

*RoHSとは、欧州(EU加盟国)で電気・電子機器を対象に、有害物質(鉛、水銀、カドミウム、六価クロム、など)の使用を制限した指令。JUKIグリーン調達ガイドラインは、それらに加え、自主的に環境負荷物質の排除を定めた基準です。

HZL-NX7

JUKI

HZL-NX7 Kirei

あなたの創造性と芸術性を彩る最高の一台。



The Next

Generation



高い縫い品質、
プロも認める最高峰

JUKI ミシンは新世代へ

JUKI の家庭用ミシンは 1947 年に誕生。

世界シェア No.1 の工業用ミシン技術が活かされたそのブランドは、世界中で愛されています。

あなたの創造性と芸術性を彩るソーイングパートナーとして、JUKI は進化を続けています。



1947 HA-1
JUKI ミシン 1 号機



1966 HZD-956
ロータリックス天秤



1985 HZL-7000
自動糸調子 自動糸切り

The Next

Generation



2018 HZL-NX7 **Kirei**

希望小売価格：448,000 円（税別）
JAN：4946973007478

直線専用仕様に 簡単切りかえ


縫い始めに針穴に布が食い込むこともなく、縫い終わりまで完璧なステッチを実現します。直線専用ミシンでしか得られなかったスムーズなハンドリングで、キワ・カーブ縫いもラクラク、キレイに仕上げることができます。



針板、送り歯の交換は、付属のドライバーを差し込むだけ。送り歯まで直線専用にするのは、工業用ミシンを熟知した JUKI ならではのこだわりです。

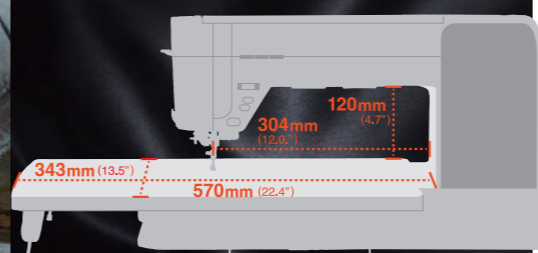
JUKI スマートフィード (内蔵型先引き上送りユニット)

JUKI 家庭用ミシン初の内蔵型先引き上送りユニット。先引きタイプなので、針元はスッキリ。薄地の縫いすべりや、厚地の縫い詰まりを気にすることなく、ユニットを引き下ろすだけで安定した送りがすぐに得られます。




大きくて明るいワークスペース (ふところ)

家庭用ミシンでは最大級のふところサイズ 12 インチ (304mm)。大きな作品のとりまわしもラクラクです。針元、ふところの LED は照度もお好みに調節できます。



多彩な押え上げ機能

微量押え上げ機能



押えをわずかに浮かせて縫えるため、キルトやベルベットも縫いズレなく、美しい仕上がります。

押え上げ時の自動送り歯下げ



布地の出し入れの時に、送り歯が生地に引っかかることもなく、生地出し入れがスムーズです。

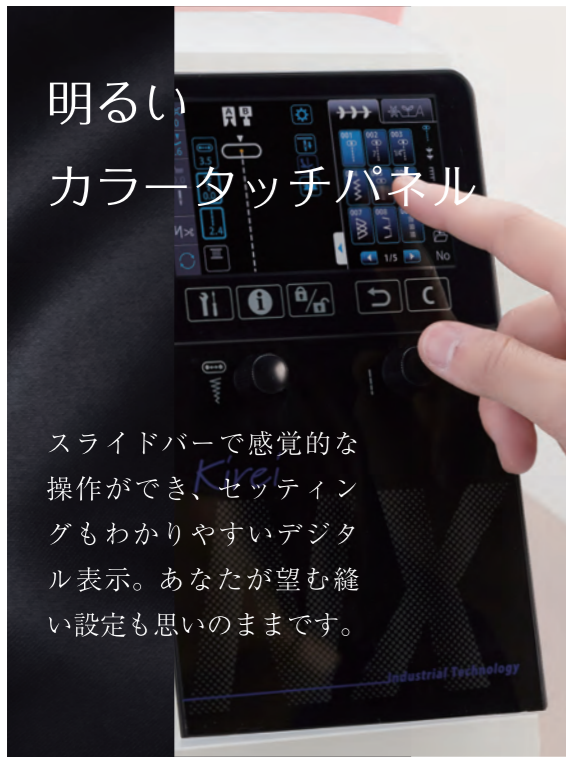
ピボット機能



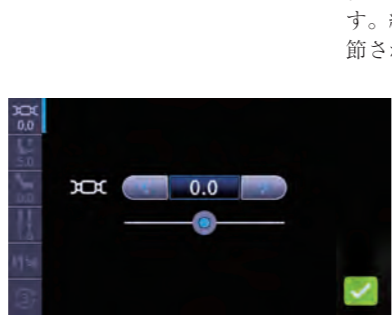
フットペダルをはずすと、針下止で押えが自動で上がり、踏み込むと、押えが下がって縫いはじめられる機能です。アップリケのカーブも両手を布にそえたまま、楽に縫うことができます。

12.0"





タッチパネルで簡単操作



糸調子もスライダーで調整できます。

縫い中でも縫い目の幅・長さ・針基線が変更可能です。縫い目の幅・長さに合わせて糸調子も自動で調節されます。

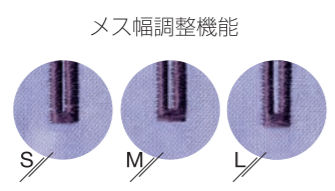


模様選択はフルスクリーンでも行えます。



家庭用ミシンのレベルを超えた美しいボタンホール

独自のセンサー方式で、左右の縫い密度を補正しながら縫うほか、縫い順にもこだわっています。また、付属の固定板をセットすることで、段部でも縫い詰まることなく確実に送ります。

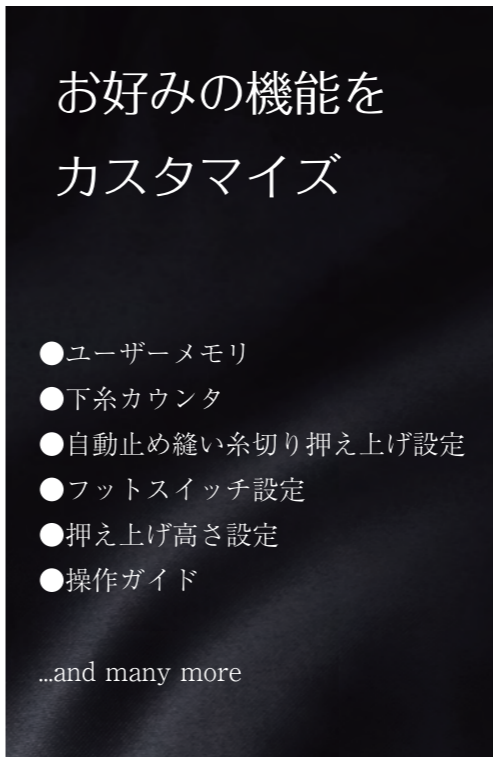


スムーズで快適なフリーモーション

ボタン一つで送り歯を下げられるほか、透明キルト押えで針元も見やすくなりました。



キルト用の定規（ルーラー）を使ったフリーモーションも可能です。※ルーラーはオプション



- ユーザーメモリ
- 下糸カウンタ
- 自動止め縫い糸切り押し上げ設定
- フットスイッチ設定
- 押し上げ高さ設定
- 操作ガイド

...and many more



351種類の多彩なステッチを内蔵

5つのカテゴリに分類された多彩なステッチは、アイコンで選択すると実際の縫いイメージが、タッチパネル上で確認できます。



上下左右反転、ターパリング、コンビネーション、繰り返し縫い、エロンゲーション・・・豊富な編集機能で表現は無制限に！

縫い模様一覧

No. 001-045	No. 046-090	No. 091-135	No. 136-180	No. 181-225	No. 226-270	No. 271-315	No. 316-360	No. 361-405	No. 406-450																																								
[Grid of 351 stitch icons]																																																	
Aa					Aa					Aa					Aa					あいうえお																													
[Alphabet patterns]										[Alphabet patterns]										[Alphabet patterns]										[Alphabet patterns]										[Alphabet patterns]									

付属品

付属品ボックス



押えやボビンなどの付属品が全て収納できます。

ミシンカバー



付属品ボックス、取扱説明書、フットコントローラー、ワイドテーブル、ひざ上げレバーが収納できます。カバーをつけたままミシンを持ち運べます。

電動式ひざ上げレバー



応答性が良く、軽い力で布から手を離すことなく押えを上下できます。

フットコントローラー (独立フットスイッチ機能付き)




フットスイッチはペダルの左右どちらにも取り付け可能です。

オプション（別売品）



糸立台
品番：40208049
希望小売価格：5,500円（税別）



拡大レンズ
品番：40164074
希望小売価格：3,300円（税別）



コンシール® ファスナー押え
品番：40080955
希望小売価格：450円（税別）



ボタン付け押え
品番：40080969
希望小売価格：450円（税別）



押えジョイント
品番：40207583
希望小売価格：3,000円（税別）



キルト押え (オープンタイプ)
品番：40080949
希望小売価格：1,800円（税別）