



コンパクト型ステッチ押え金

押え金が通常より短く、小回りの要る部分
や内縫いなどに使用する押え金

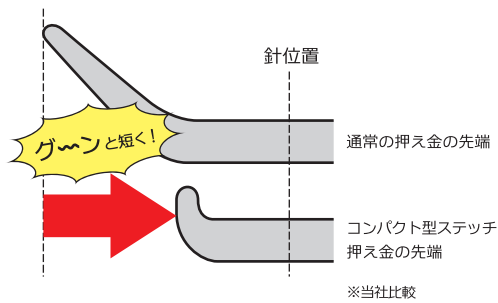


SRC (SLC) シリーズ コンパクト型ステッチ押え金

SRCは右側にガイドがあり、SLCは左側にガイドがあります。
ステッチ幅(※1)は、SRC・SLCともに4サイズ(※2)あります。


※1 ステッチ幅の詳細は、P.15の「縫製用語解説」をご覧ください。

※2 サイズの詳細は、P.16の「サイズバリエーション」をご覧ください。



一般的に使用される押え金とは違い、先端部分が
短くコンパクトな形なので、小さなカーブが
多い縫製にはとても便利です。

右側ガイド、左側ガイドの両タイプがある
ので、お客様のご希望のガイドをお選
び頂けます。



コンパクト



ポケットやワッパン、カフスなどのステッチや、ポケットの内縫いなど
に性能を発揮します。

押え金の先端が通常より短くコンパクトなため、小物パーツなどの小
回りの要る作業やポケットの内縫いなどに威力を発揮します。



先端が短い!



縫製用語解説



ステッチ幅

ガイドの部分から縫い目までの幅。




縫い代

縫い目から生地の手端までの部分。




仕上がり幅

四ツ折りや二ツ折りにした時の仕上がり幅。



三ツ折り幅

三ツ折りに仕上がった幅。



ボトム

押え金の、生地を押える部分。



身生地

バインダーでテープに巻かれる側の生地。



サイズ別リレーション

コンパクト型ステッチ押え金

ステッチ幅	品番	品番
1.0	SRC10	SLC10
1.5	SRC15	SLC15
2.0	SRC20	SLC20
3.0	SRC30	SLC30

※SRCは右側ガイド。SLCは左側ガイド。

ガイド付きステッチ押え金

ステッチ幅	品番	品番
1.0	SG10	SG10L
1.5	SG15	SG15L
2.0	SG20	SG20L
3.0	SG30	SG30L
4.0	SG40	—
5.0	SG50	—
6.0	SG60	—
6.5	SG65	—
7.0	SG70	—
8.0	SG80	—
11.0	SG110	—
15.0	SG150	—
20.0	SG200	—

※SG00は右側ガイド。SG00Lは左側ガイド。

ステッチ押え金

ステッチ幅	品番	品番
1.0	SR10	SL10
1.5	SR15	SL15
2.0	SR20	SL20
2.5	SR25	SL25
3.0	SR30	SL30
4.0	SR40	SL40
5.0	SR50	SL50
6.0	SR60	SL60
6.5	SR65	—
7.0	SR70	CL70
8.0	SR80	CL80
10.0	SR100	—

※SRは右側ガイド。SL(CL)は左側ガイド。

両側ステッチ押え金

ステッチ幅	品番
1.0	SD10
1.5	SD15
2.0	SD20
2.5	SD25
3.0	SD30

※上記のステッチ幅の単位はmmです。

