




## 四ツ折りバイダー

直線、カーブなども縫うことができる四ツ折りタイプのパイピングバイダー

縫い見本



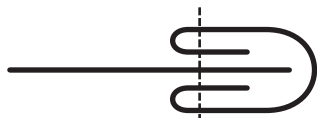
直線もカーブも思い通りに縫うことができるので、スタイ（よだれかけ）や鍋敷きなど小回りのいるパイピングも縫うことができます。



A9JUB-38 四ツ折りバイダー(押え金付き)  
テープ幅は38mmで仕上がり幅(※)は10.5mmになります。  
テープサイズ 32mmのバイダーもあります。  
(品番は、A9JUB-32 です)

※ 仕上がり幅の詳細は、P.15の「縫製用語解説」をご覧ください。  
※ 仕上がり幅は、生地地の厚みやテープの伸縮により前後します。

### ソーイングタイプ



四ツ折りパイピング

四ツ折りタイプなので、テープの端がほつれることはありません。ですので、生地から作ったオリジナルのテープでも、端がほつれることなく、美しい仕上がりになります。

スタイ（よだれかけ）や鍋敷き以外にも、ジャケット、ブレザー、ワンピース、マタニティなど、アクセントや装飾として様々な使い方ができます。

押え金は、バイダー用の押え金を使用するので、カーブを縫う時も、ねじれることなく綺麗な仕上がりになります。



ソーイング  
ズームアップ

チェック!



オプションのレベルプレート (P.14 参照) を使用すると、バイダーのスイングがスムーズになるよ!

# 縫製用語解説



## ステッチ幅

ガイドの部分から縫い目までの幅。



## 縫い代

縫い目から生地の手端までの部分。




## 仕上がり幅

四ツ折りや二ツ折りにした時の仕上がり幅。



## 三ツ折り幅

三ツ折りに仕上がった幅。



## ボトム

押え金の、生地を押える部分。



## 身生地

バインダーでテープに巻かれる側の生地。

