

洋裁大好きな読者モニターさんが

新時代のロックミシン

エアリー Airy MO-3000 を

レポート!

Airy MO-3000

JUKIから新発売のAiry MO-3000は、面倒をラクラクに変えた新時代のロックミシン。洋裁に夢中という読者モニターの方の多田さんが実際に縫って見た、生の声をお伝えします。
取材/小柳良子 撮影/岡利恵子(本社)



多田 圭声さん
コットンタイムの読者モニター。洋裁歴6年目。ロックミシンは5年使用。娘さんたちの服や自分の作品を作るのが好きで、ニットソーイングにも布帛での洋裁にもハマっている。

工業用ミシンの性能を、初めてロックミシンに搭載したという新機種。ソーイングが楽しくてしょうがないと話す多田さんが興味津々で試してくれました。

縫ってみると、「糸調子が自動できれいに縫えますね。長さを自分で決められる自動糸切機能には驚きました」と感動の様子。きれいに縫いにくいカーブも、メスと針の距離が業界最小クラスになる小回り押えを使うと、「押えを変えるのが面倒と言っていたられないくらい、スムーズにカーブがきれいに縫えます。縫う腕が上がったみたいです」とうれしそうです。

さらに、手を使わずに押えを下下できるひざ上げレバーや、はずした針を置けるマグネット針置きなど、進化したロックミシンの使いやすさに大興奮でした。

マグネット針置きが便利!



縫い目がとってもきれいでカットもラクちん!



小回り押えを使うとカーブが断然きれいに縫えます



ひざ上げレバーが使いやすくて膚になりました




縫いやすく美しい仕上がりになる機能が満載！

便利な機能2

ルーパー糸の糸通しが、なんと自動！

イージースレッダー (自動ルーパー糸通し)



電動モーターの風力力で、糸通し穴からルーパー穴まで簡単にシュッと糸が通ります。面倒な糸通しの手間がありません。針糸にも自動糸通しがついていて針穴への糸通しも簡単。

便利な機能4


縫いずれしやすい生地もきれいに縫える

フロート機能 (微量押し上げ)



厚い生地や縫いずれしやすい生地は、押えを2.5mmまで浮かせて縫うことができるフロート機能を使うと、ぴったりと美しく縫えます。

フロート機能使用 フロート機能未使用



便利な機能7

フットスイッチでの操作を選べる

独立フットスイッチ 付きコントローラー



フットスイッチが独立していて、縫ってペダルから足を上げてフットスイッチを踏めば、空環カットが可能。フットスイッチの操作は、半針縫いか低速縫いにも設定できます。また、ペダルとフットスイッチの左右を入れ替えて使うこともできます。

便利な機能1 JUKI初

難しい糸調子の調節は不要！ **自動糸調子**



縫い目切替つまみを回して4種類のなかから縫い目を選ぶだけでかがり縫いから巻き縫いまで、最適な糸調子に。4本の糸(上下ルーパー、右針、左針)の糸調子をワンタッチで設定できてラクラクです。



縫い目切替つまみをA～Dに合わせると、液晶画面に表示されます。


便利な機能3 業界初

カットの手間がなくてラクラク

自動糸切付き 空環カッター



糸切りバサミを使わずに、空環をカットできます。しかも、手もとの手動ボタンか足もとのフットスイッチ、または空環の長さを設定すれば、縫うだけでセンサーが反応して自動でカットすることも可能に。面倒な糸切りから解放されてどんどん作業が進みます。



自動カットの長さは10段階(約1～10cm)で設定可能。



価格：¥261,800(税込み) サイズ：幅350×高さ340×奥行310mm
重量：11.2kg(本体)

便利な機能6

設定変更が簡単

液晶画面と操作ボタン




最大縫いスピードや自動空環カットの長さ、LEDライトの色温度やフットスイッチ操作時の動作の設定変更が可能です。

便利な機能5

ライトの強さや色を変えられる

調光可能なLEDライト



ライトの強さの調整だけでなく、昼光色から電球色まで、色温度の調整が可能。部屋の明るさや生地の色、時間帯などで明るさや色温度を調整して見えにくさを解消できます。

2023年4/27～29日開催 \ news! /

日本ホビーショーに出展します
JUKIブースでAiry MO-3000を実際に
体験いただけます