


瞧，看见了吗？
这么漂亮的缝迹就是【JUKI】的品质！

a 全卷边缝



c 4线包缝



b 密拷



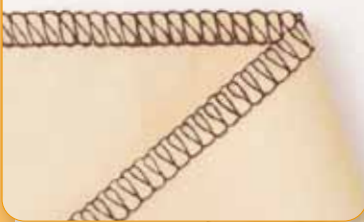
d 荷叶边缝



e 装饰缝



f 3线包缝



a 全卷边缝

在布边卷进去的同时如同用线将布料包进去那样进行缝制。

b 密拷

在布边卷进去的同时，形成又细又窄的密拷。

c 4线包缝

将针织面料拼缝在一起，用双针4线进行牢固的缝制。

d 荷叶边缝

使用有伸缩的差动和全卷边缝，完成带有款式设计的作品。

e 装饰缝

可作为西服或是室内摆饰，以及小物件等突出装饰点。

f 3线包缝

可防止布料松线绽开，是包缝机最基本的缝制方法。

- 用【3线包缝】缝制的宛如成品。
- 4线包缝是最适宜于T恤·西服缝等针织缝制。
- 边裁边缝，这就是四线包缝机。

Overlock Sewingmachine
MO-04D

双针4线带差动送布包缝机

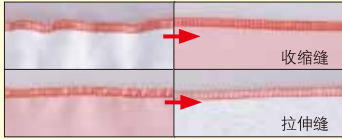


能形成漂亮缝迹的简便机能

送布调节/差动送布调节


只需旋转差动送布调节旋钮，即使是伸缩性面料，也能被缝制地非常漂亮。

- 只需旋转旋钮，想要的缝迹即可简单地送布调节/差动送布调节。
- 对于针织系列，易拉伸的面料进行收缩缝，另外，乔其纱等易收缩的面料则进行拉伸缝。




包缝、密拷转换功能

只需将转换扳手往前或往后推动即可简便地切换包缝与密拷的缝制。



带有颜色标记的夹线器

穿线的顺序按照颜色区分开来简单易懂。夹线片也是通过调节盘来操作。



上下切刀

采用了与职业平缝机相同品质·耐用性超群的钢质切刀。根据面料的不同会有所不同。



切刀的宽幅调整

根据不同的面料可调节切刀的位置。要对面料进行圆弧剪切或是有线多余时只需旋转旋钮即可调节切刀宽幅。



上切刀的解除

由于切刀可自由上或下，因此在进行穿线作业，或是进行装饰缝时，无需剪切面料的情况下可使用该功能。



下弯针穿线装置

下弯针的穿线操作变得简单易行。只需通过扳手操作即可简便地完成穿线作业。



滚带缝制

由于在标准压脚上配有滚带导向，因此可一边放入固定用滚带一边进行缝制。



MO-04D

双针4线带差动送布包缝机

■尺寸：长270×宽260×高295（mm）■重量：6.8kg

MO-04D的规格


- 使用线支数/4根线
- 使用针/家庭用HA×1（#11、14）
- 宽幅/最大7mm（卷边缝2mm）
- 缝迹的长度（送布量）/1~4mm（标准2.5mm）
- 差动送布比/0.7~N（1）~2.0
- 压脚上升量/5mm+2段抬升
- 缝制速度/最大1,500针/分

其他特长

- 可根据面料来调整压脚压力
- 可使用与家用机相同的机针（HA×1）
- 带有照射清晰的缝制灯
- 2/3线转换器（选购件）

零售的配件压脚

● 暗缝压脚



（暗缝）

● 橡筋弹簧压脚



（缝制橡筋）

● 花边压脚



（丝线缝制）

● 珍珠压脚



（珠片缝制）

● 滚带压脚



（滚带滚边）

● 聚褶压脚



（打褶）

JUKI®

重机(中国)投资有限公司

上海市普陀区中江路118弄22号海亮大厦9F
Tel: 021-6236-8888 Fax: 021-6236-8816

上海 Tel: (021) 62368888 Fax: (021) 62368816

杭州 Tel: (0571) 87829028 Fax: (0571) 87829318

厦门 Tel: (0592) 5660310 Fax: (0592) 5660350

青岛 Tel: (0532) 85797406 Fax: (0532) 85797408

常州 Tel: (0519) 86882538 Fax: (0519) 86882578

东莞 Tel: (0769) 22809279 Fax: (0769) 22420277

武汉 Tel: (027) 83659777 Fax: (027) 83659776

合肥 Tel: (0551) 64247110 Fax: (0551) 64227782

※规格及外观经过改良可能会与图片所示略有不同。

2015年5月上海印刷