

# HZL-70HW-A

# JUKI



## HZL-70HW-A




# 为您奉献多种多样的缝制模式

80种缝制线迹



带DVD操作光盘



# 舒适缝制!

## 自动穿线器




自动机针穿线器穿线方便，起缝更加迅速。

## 启动/停止 按钮




通过该启动/停止按钮的颜色来区别机器的状态。

## 反缝，加固缝



HZL-H系列可以在起缝和结束时进行线迹加固。共有2种形式，一个是反缝，另一个是加固缝。

## 线迹即选模式



共有6种即选线迹，您只需按下其中任何一个按钮即可快速进行该线迹模式的缝制。

# 缝制稳定!

## 机针上/下 停针位置按钮



按下此按钮即可改变机针的停针位置。同时它不仅能改变停针位置还能进行半针补正。

## 钮扣锁眼



HZL-H系列可根据钮扣的大小自动进行锁眼操作。

## 压脚压力调节



在缝制厚料或是薄料时，可根据面料厚度调节压脚压力。



## HZL-70HW-A

### 规格

缝速：最高800sti/min  
机针：HA × 1 #9~#18  
尺寸：400 (W) × 290 (H) × 188 (D) mm  
重量 (仅限机头)：5.8kg

## 标配附件



A: 标准压脚 B: 拉链压脚 C: 装饰缝压脚  
D: 滚边压脚 E: 暗缝压脚 F: 钉扣压脚  
G: 锁眼压脚 H: 拆线器/刷子 I: 螺丝刀 (小)  
J: 螺丝刀 (大) K: 辅助线架 L: 梭芯 (3个) M: 导轨  
N: 线轴塞 (大) O: 线轴塞 (小) P: 毛毡 Q: 机针 (3根)

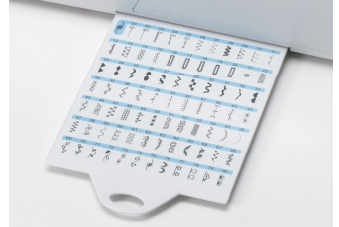
# 使用简便!

## 操作设置简单明了



可以变更缝制尺寸及机针的位置。

## 快速简易参考板



硬壳机罩



脚踏控制器

## 其他特点

- 筒板和附件盒
- 水平旋梭
- 下送布牙
- 下送布·厚料缝制
- 钮扣缝制

# JUKI

重机(中国)投资有限公司

上海市普陀区中江路118弄22号海亮大厦901-903室

电话: 021-6236-8888 传真: Fax.021-6236-8816

http://www.juki.co.jp http://www.weibo.com/jukichina http://u.youku.com/JUKI中国



HZL-70HW-B

JUKI



HZL-70HW-B




为您奉献多种多样的缝制模式

80种缝制线迹



带DVD操作光盘



# 舒适缝制!

## 自动穿线器




自动机针穿线器穿线方便，起缝更加迅速。

## 启动/停止 按钮




通过该启动/停止按钮的颜色来区别机器的状态。

## 反缝，加固缝



HZL-H系列可以在起缝和结束时进行线迹加固。共有2种形式，一个是反缝，另一个是加固缝。

## 线迹即选模式



共有6种即选线迹，您只需按下其中任何一个按钮即可快速进行该线迹模式的缝制。

# 缝制稳定!

## 机针上/下 停针位置按钮



按下此按钮即可改变机针的停针位置。同时它不仅能改变停针位置还能进行半针补正。

## 钮扣锁眼



HZL-H系列可根据钮扣的大小自动进行锁眼操作。

## 压脚压力调节



在缝制厚料或是薄料时，可根据面料厚度调节压脚压力。



## HZL-70HW-B

### 规格

缝速：最高800sti/min  
机针：HA × 1 #9~#18  
尺寸：400 (W) × 290 (H) × 188 (D) mm  
重量 (仅限机头)：5.8kg

## 标配附件



A: 标准压脚 B: 拉链压脚 C: 装饰缝压脚  
D: 滚边压脚 E: 暗缝压脚 F: 钉扣压脚  
G: 锁眼压脚 H: 拆线器/刷子 I: 螺丝刀 (小)  
J: 螺丝刀 (大) K: 辅助线架 L: 梭芯 (3个) M: 导轨  
N: 线轴塞 (大) O: 线轴塞 (小) P: 毛毡 Q: 机针 (3根)

# 使用简便!

## 操作设置简单明了



可以变更缝制尺寸及机针的位置。

## 快速简易参考板



硬壳机罩



脚踏控制器

## 其他特点

- 筒板和附件盒
- 水平旋梭
- 下送布牙
- 下送布·厚料缝制
- 钮扣缝制

# JUKI

重机(中国)投资有限公司

上海市普陀区中江路118弄22号海亮大厦901-903室

电话: 021-6236-8888 传真: Fax.021-6236-8816

http://www.juki.co.jp http://www.weibo.com/jukichina http://u.youku.com/JUKI中国



HZL-70HW-C

JUKI



HZL-70HW-C




为您奉献多种多样的缝制模式

80种缝制线迹



带DVD操作光盘



# 舒适缝制!

## 自动穿线器




自动机针穿线器穿线方便，起缝更加迅速。

## 启动/停止 按钮




通过该启动/停止按钮的颜色来区别机器的状态。

## 反缝，加固缝



HZL-H系列可以在起缝和结束时进行线迹加固。共有2种形式，一个是反缝，另一个是加固缝。

## 线迹即选模式



共有6种即选线迹，您只需按下其中任何一个按钮即可快速进行该线迹模式的缝制。

# 缝制稳定!

## 机针上/下 停针位置按钮



按下此按钮即可改变机针的停针位置。同时它不仅能改变停针位置还能进行半针补正。

## 钮扣锁眼



HZL-H系列可根据钮扣的大小自动进行锁眼操作。

## 压脚压力调节



在缝制厚料或是薄料时，可根据面料厚度调节压脚压力。



## HZL-70HW-C

### 规格

缝速：最高800sti/min  
机针：HA × 1 #9~#18  
尺寸：400 (W) × 290 (H) × 188 (D) mm  
重量 (仅限机头)：5.8kg

## 标配附件



A: 标准压脚 B: 拉链压脚 C: 装饰缝压脚  
D: 滚边压脚 E: 暗缝压脚 F: 钉扣压脚  
G: 锁眼压脚 H: 拆线器/刷子 I: 螺丝刀 (小)  
J: 螺丝刀 (大) K: 辅助线架 L: 梭芯 (3个) M: 导轨  
N: 线轴塞 (大) O: 线轴塞 (小) P: 毛毡 Q: 机针 (3根)

# 使用简便!

## 操作设置简单明了



可以变更缝制尺寸及机针的位置。

## 快速简易参考板



硬壳机罩



脚踏控制器

## 其他特点

- 筒板和附件盒
- 水平旋梭
- 下送布牙
- 下送布·厚料缝制
- 钮扣缝制

# JUKI

重机(中国)投资有限公司

上海市普陀区中江路118弄22号海亮大厦901-903室

电话: 021-6236-8888 传真: Fax.021-6236-8816

http://www.juki.co.jp http://www.weibo.com/jukichina http://u.youku.com/JUKI中国

