

## コース例

### 縫製オペレーター育成コース

日本語 英語 ベトナム語

- 全5章**
- 1章 アパレル産業とアパレル生産
  - 2章 針・糸・ミシンの基礎知識
  - 3章 本縫いミシンの使い方と調節
  - 4章 本縫いミシンの練習
  - 5章 オーバーロックミシンの使い方と調節

★第4章に“実技練習”のコンテンツがあります。  
別売りの縫製練習シートを使って実際に縫製の練習をします。

### 縫いの基礎知識コース(本縫い編)

日本語 英語 ベトナム語

- 全8章**
- |            |        |
|------------|--------|
| 序章 縫いの六大要素 | 4章 送り  |
| 1章 針 棒     | 5章 押 え |
| 2章 釜       | 6章 糸調子 |
| 3章 天びん     | 7章 まとめ |

### 他コースも続々と追加予定!

●対応言語以外につきましては、お近くのJUKIにお問合わせください。

2021年5月時点

## 動作環境

JUKI eラーニングは以下の環境で受講が可能となります。

OS	ブラウザ
Windows 10	Chrome / Edge / Firefox …… 最新版 Internet Explorer 11
Windows 8	Internet Explorer 11
Windows 7	Internet Explorer 10
MacOS 10.13以降	Chrome / Edge / Firefox …… 最新版
iOS 10以降	Safari / Chrome
Android 4.4.2以降	Chrome

※ご利用環境のネットワーク状態により動作が遅くなる場合があります。

## 料金体系

### 個別教育タイプ<月額制>

- 【管理費用】** ●管理者権限のシステム使用費用です。  
(お申込み毎に最低1アカウント必要です)
- 【受講期間】** +
- 【受講費用】** ●受講者用アカウントの費用です。  
(受講人数分のアカウントが必要となります)
- 【受講人数】** ●個別IDが付与され、受講者はそのIDで  
契約期間中何度でも学習できます。

### 集合教育タイプ<月額制>

- 【パッケージ費用】** ●契約期間: 1ヶ月~  
●受講可能人数: 無制限

お申込みは下記QRコード  
またはURLからお願いします。



[https://www.juki.co.jp/industrial\\_j/service\\_j/elearning/form.php](https://www.juki.co.jp/industrial_j/service_j/elearning/form.php)

優れた人材を育成する  
待望のオンライン学習システム始動!

縫製業界の人材育成プログラム


# JUKI eラーニング

個別  
教育タイプ

時間や場所に  
しぼられない!

集合  
教育タイプ

一度に大人数を  
スキルアップ!



マシン点検サポートシステム

守 破 離

**JUKI-ShuHaRi**

スマホで  
はじめる、  
ラクラク  
日常保全

MS  
CM001

ISO 14001  
JSAE989

引当事業所名: JUKI株式会社本社  
登録範囲: 工業用ミシン・家庭用ミシン・産業用ロボット等の  
設計・開発・製造・保守サービス、データ入力システム  
の開発・保守サービス

# JUKI

## JUKI販売株式会社

- 本 社 ..... ☎042(357)2530 ☎042(357)2540
- 東北カスタムズセンター ..... ☎0197(25)2725 ☎0197(25)2790
- 関東カスタムズセンター ..... ☎042(357)2536 ☎042(357)2541
- 中部カスタムズセンター ..... ☎052(400)1234 ☎052(400)9216
- 中部カスタムズセンター-北陸営業所 ..... ☎076(224)8805 ☎076(224)8806
- 近畿カスタムズセンター ..... ☎06(6339)7124 ☎06(6339)7136
- 中四国カスタムズセンター ..... ☎084(972)3880 ☎084(972)2380
- 中四国カスタムズセンター-四国営業所 ..... ☎084(972)3880 ☎0898(25)0334
- 九州カスタムズセンター ..... ☎0942(44)1835 ☎0942(44)9729

## JUKI株式会社 カスタマービジネスカンパニー

〒206-8551 東京都多摩市鶴牧2-11-1  
☎042(357)2360 ☎042(357)2380 <https://www.juki.co.jp>

お問い合わせ、ご相談は

※仕様及び外観は改良のため予告なく変更することがあります。  
安全にご使用いただくために、使用前に必ず取扱説明書をお読みください。  
このカタログの記載内容は2021年6月現在のものです。(TN)  
このカタログは、環境にやさしい大豆油インキと再生紙を使用しています。



動画サンプルもご覧ください!

[https://www.juki.co.jp/industrial\\_j/service\\_j/elearning/](https://www.juki.co.jp/industrial_j/service_j/elearning/)



# 縫製業界の 「新人社員教育」や「スタッフ教育」は、 JUKI eラーニングにおまかせください!

## 縫製業で必要な基礎知識が学べる

世界には多くの縫製関連従事者がいますが、ミシンに関する基礎知識や技術関連の教材は意外と少なく、独学で傾倒しがちです。JUKI eラーニングで学んだ正しい基礎知識、技能等は日々の業務にすぐに展開できます。

## 知識や経験をオンラインから

JUKIが長年培った技術教育や管理教育のノウハウをeラーニング化。分かりやすい動画とナレーションで、様々な知識をスムーズに習得できます。各章の最後にはテストがあり、各章の学習理解度を確認することができます。



お客様の環境に合わせて、**2つの教育タイプ**が選べます。

ひとりで学べる!

## 個別教育タイプ



一般的なeラーニングの受講形式です。受講者ひとりひとりが、個別の端末(PC・タブレット・スマートフォン)でそれぞれ受講し、管理者は受講者の進捗をWebで管理することができます。

＼ こんなお客様におすすめ! ／

ひとりひとりに  
ネット回線と端末を  
準備できる

コロナ禍や  
仕事が増え、  
集合教育が難しい

従業員が多く、  
拠点が離れている

### ① コースを選択

パソコンまたはスマホ・タブレットから、Webブラウザを起動。JUKI eラーニングへアクセスして、ご利用可能なコースを選択します。



個々のスタッフにあった教育を選択

### ② 動画で受講


各コースは、複数の章で構成されています。(各コースは3時間程度、1章あたりは10~30分程度) 内容も音声解説付きの動画でわかりやすく学習することができます。



受けたいときに何度でも受講

### ③ 小テスト実施

各章の終わりには、学習内容に沿った確認テストがあります。テストに合格し、全章の学習を終えた方にはPDF修了証を発行いたします。




### ④ 学習管理機能

受講履歴や学習進捗も一覧でわかりやすく表示されます。管理者アカウントでは、受講者全員の学習管理が可能です。

グループ	氏名	ログインID	科目名	点数/及格率	合格	試験日
JUKI Staff	JUKI Member2	JUKI-Member2	第1章 確認テスト	90点	合格	2021-03-24
JUKI Staff	JUKI Member1	JUKI-Member1	第4章 確認テスト	90点	合格	2021-03-24
JUKI Staff	JUKI-Admin	JUKI-Admin1	第1章 確認テスト	87点	合格	2021-03-24
JUKI Staff	JUKI Member2	JUKI-Member2	第1章 確認テスト	80点	不合格	2021-03-24
JUKI Staff	JUKI-Admin	JUKI-Admin1	第2章 確認テスト	1点	不合格	2021-03-24

みんなで学べる!

## 集合教育タイプ



JUKI eラーニングの教材を用いた講義形式です。社内で進行役(講師役)を準備して、一度に多人数を集めて行います。

＼ こんなお客様におすすめ! ／

ひとりひとりに  
ネット回線と端末を  
準備できない

コストを抑えて、  
一度に教育を  
実施したい

非対応の言語に  
対応させたい場合  
講師担当者が翻訳して  
教育を実施します


### ① 資料のダウンロードと印刷

はじめに、社内で進行役(講師役)を準備していただきます。進行役は、教育を行う前にJUKI eラーニングへアクセスして、教材のダウンロードと印刷を行います。



### ② 動画を活用して教育


受講者を集め、進行役が動画や教材を活用して教育を実施します。開始の挨拶からテスト終了までの進行方法や参考コメントも用意されています。講師用資料も充実しているため、講師の育成も同時に行えます。



進行役(講師役)、受講者でのディスカッションなどの意見交換が可能

### ③ 小テスト実施

事前に印刷した確認テスト用紙を使用して、小テストを実施します。解答・解説も用意されているので、その場で受講者へのフィードバックが行えます。受講後、修了証を印刷して配布することができます。



どちらでも  
みんなで  
スキルアップ!

