



やさしく使える多彩な機能

スリット式ルーパー天秤糸掛け




面倒だった天秤への糸掛けがなくなり、溝に沿って通すだけで簡単に糸が掛けられます。

下ルーパー糸通し装置



下ルーパーの糸通しが簡単になりました。レバーを操作するだけで糸掛けが簡単です。

二重環ルーパーの糸掛け




つまみを押しとルーパーを下へ倒すことができるので、糸掛け・糸通しがとても簡単です。

レインタイプの糸調子



真っ直ぐな溝に沿って糸を通すだけで、糸調子に糸がかかりますので、間違えたりすることなく簡単に糸がかかります。

差動送り調節



メリヤスやジョーゼットなど伸び縮みしやすい布地でも、差動送りで美しく縫い上がります。しかも縫い途中でも調節できます。

布屑受け箱



カットした布を縫い作業の邪魔にならないように集める、布屑受け箱が付いています。

その他のメリット

- 押え圧調節3段階
- 面部糸切り刃
- ワンタッチ巻き縫い
- 2本糸切り替えアタッチメント同梱
- カバーを開けたままでコントロールを踏んでも動かない安全機構
- カバーステッチの時、押え圧を弱くできる押え圧解除レバー

別売アタッチメント

すそ引き縫い用ガイド (カバーステッチ)



希望小売価格 3,800円(税別)

ブラインドステッチ押え (まつり縫い)



希望小売価格 2,500円(税別)

コーティング押え (テグス入れ)



希望小売価格 2,000円(税別)

パイピング押え (コードパイピング)



希望小売価格 1,360円(税別)

ゴムテープ付け押え (ゴムテープ付け)



希望小売価格 2,800円(税別)

パール付け押え (ビーズ付け)



希望小売価格 1,470円(税別)

ギャザリング押え (ギャザー)



希望小売価格 1,790円(税別)

本カタログの価格は全て税別表示となっています。

1年間無償保証

■アフターサービスはお買い上げの販売店へお問い合わせください。転居などの理由によるアフターサービスについて、ご相談、ご要望がございましたら右記へお電話ください。

お客様相談室 0120-677-601

JUKI

JUKI株式会社
〒206-8551 東京都多摩市鶴牧2-11-1
http://www.juki.co.jp



★この印刷物に記載の商品の色は、実際と多少異なる場合がございます。また、製品改良のため、仕様の一部及び希望小売価格を予告なく変更することがありますのでご了承ください。
★ご購入の際は、ご購入年月日、販売店名などの所定事項が記入された保証書を必ずお受け取りになり、大切に保管してください。
★正しく安全にお使いいただくため、ご使用前に必ず「取扱説明書」をよくお読み下さい。



1410(B) 環境にやさしい大豆インキを使用しています S-471

美しい縫い目のオーバーロックに
カバーステッチをプラス。
バリエーション豊かな
ロックミシンをお楽しみください。



これ一台で、
あなたの作品が思いどおりに仕上がります。



4本糸/3本糸オーバーロック・全巻き縫い・細ロック縫い・5本糸インターロックを行う場合。



3本針/2本針カバーステッチ・チェーンステッチには便利な布端目安用のスケール付き補助ペンを 사용합니다。

コレクション

Collection 345DC

MO-345DC型 2・3・4・5本糸+カバーステッチ付き ロックミシン

この一台でプロのテクニックが思いのまま。 あなたの創作意欲に高次元で応える 新型最高級ロックミシン登場。

オーバーロック、カバーステッチ、チェーンステッチ、インターロック……
基本の縫いパターンを完全装備。

また、新たに“かがり幅微調整機構”の搭載により、
ダイヤル一つで美しい縫い糸調子に調節できます。
音も静かで、お手軽にプロ級の仕上がりを実感ください。

カバーステッチ

- 表側から見ると2本または3本の直線縫いのように見え、その針糸と裏側のルーバー糸で縫い合わせるような縫い目です。
- すそ上げ・そで口・えり首など多様な用途に対応します。
- 伸び縮みする縫い目ですので、ニット系の布に有効です。

2本針カバーステッチ



3本針カバーステッチ



コレクション

Collection 345DC


MO-345DC型 2・3・4・5本糸+カバーステッチ付き ロックミシン

希望小売価格 190,000円 (税別)

■寸法: 幅315×奥行285×高さ370 (mm) ■質量: 8.0kg



チェーンステッチ



下糸(裏側)が鎖状になっているため
伸びに強く、スラックスの脇や股上の
縫い合わせに最適です。襟ぐりの飾り
ステッチとしても活躍します。

3本糸オーバーロック




布端をふちかがりして始末し、T-シャ
ツ、ブラウスなど比較的薄地の縫い
合わせにも使います。

4本糸オーバーロック




ニット地の縫い合わせに使います。
2本の針を使った縫い合わせで丈夫
に仕上がります。

3本糸全巻き縫い



薄地のブラウスの襟、スカートの子、スカーフ、ハンカチなど布端を巻き込んで飾り
縫いに使います。

細ロック縫い



5本糸インターロック




3本糸オーバーロックとチェーンステ
ッチを組み合わせた縫い目です。丈
夫な縫い目でシャツなどの脇縫いに
多く使われます。

親切機能が満載

カバーステッチ2種類の幅


ステッチ幅が選べます。
カバーステッチ幅は、2.5mmと
5mmの2種類を選択できます。



かがり幅微調整機構

縫い上がりの風合いは微調整機構で
簡単に調整できます。

JUKI独自のかがり幅微
調整機構で糸の余りや布
のカーブが簡単に手元
で調整できます。
(特許番号:4822247)



押え先端上げ

布をスムーズにセットできます。


縫い始めの布を入れやす
くするために、押えの先端
が高く上がります。



上メスリリースと補助ベット

ソーイングに便利な布端目安用の
スケール付き補助ベット。

カバーステッチやチェー
ンステッチの時には、ソー
イングに便利な補助ベッ
トを使います。その時、
上メスがリリースが出来
るので、ふところは広
く使えます。



Collection 345DCの仕様

- かがり幅: 4本糸/7~9mm
- 3本糸/右針: 5~7mm, 左針: 7~9mm (巻き縫い: 1.8~2.2mm)
- インターロック: 10~12mm, カバーステッチ: 2.5/5mm
- 使用針: シュメツ家庭用針 130×705H (15×1H) #12, 14
- 針幅: オーバーロック: 2.2mm, カバーステッチ: 5/2.5mm
- 縫い目長さ: 1~4mm (標準: オーバーロック 2.5mm, カバーステッチ: 3.0mm)
- 差動送り比: 0.7~N~2 ●押え上げ: 6mm+2段上げ+先端上げ
- 縫い速度: 最大1,500針/分 ●定格電圧: 100V/115W (50/60HZ)
- ランプ消費電力: 100V/15W