


MO-1000


JUKI®

丰富的缝制花样,
可随你所想!



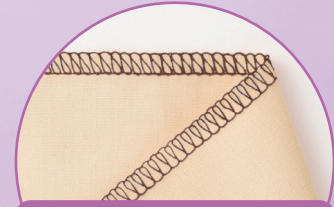
3线荷叶边缝

运用伸缩性差动和全卷边缝, 可使款式设计宛如一幅作品。




4线绷缝

针织面料的拼合缝使用双针4线进行缝制, 非常牢固。




3线锁边缝

可防止面料绽线, 是包缝机的基本缝制方法。



双线锁边缝

用双线对布边进行锁边, 宛如手缝。




3线装饰缝

西服、室内装饰品以及小物件的装饰。



3线全卷边缝

在将布边卷入的同时就仿佛用线将面料包融进去一样。



3线窄包边

将布边卷进去, 同时包边宽度较窄。


选购件

暗缝压脚




型号 40138091

橡筋压脚




型号 40138095

花边压脚




型号 40138099

珍珠压脚



型号 40138106

滚带压脚



型号 40138103

聚褶压脚



型号 40138121

JUKI®

重机(中国)投资有限公司

地址:上海市普陀区武宁路99号我格广场7楼705室

电话:(021)6236-8888 传真:(021)6236-8816

邮编:201818

网址:http://www.jukichina.com/

JUKI CORPORATION holds the rights to change technical specifications without prior notice.

1304 (B)

轻松缝制宛如专业!
通过风力筒易穿线!



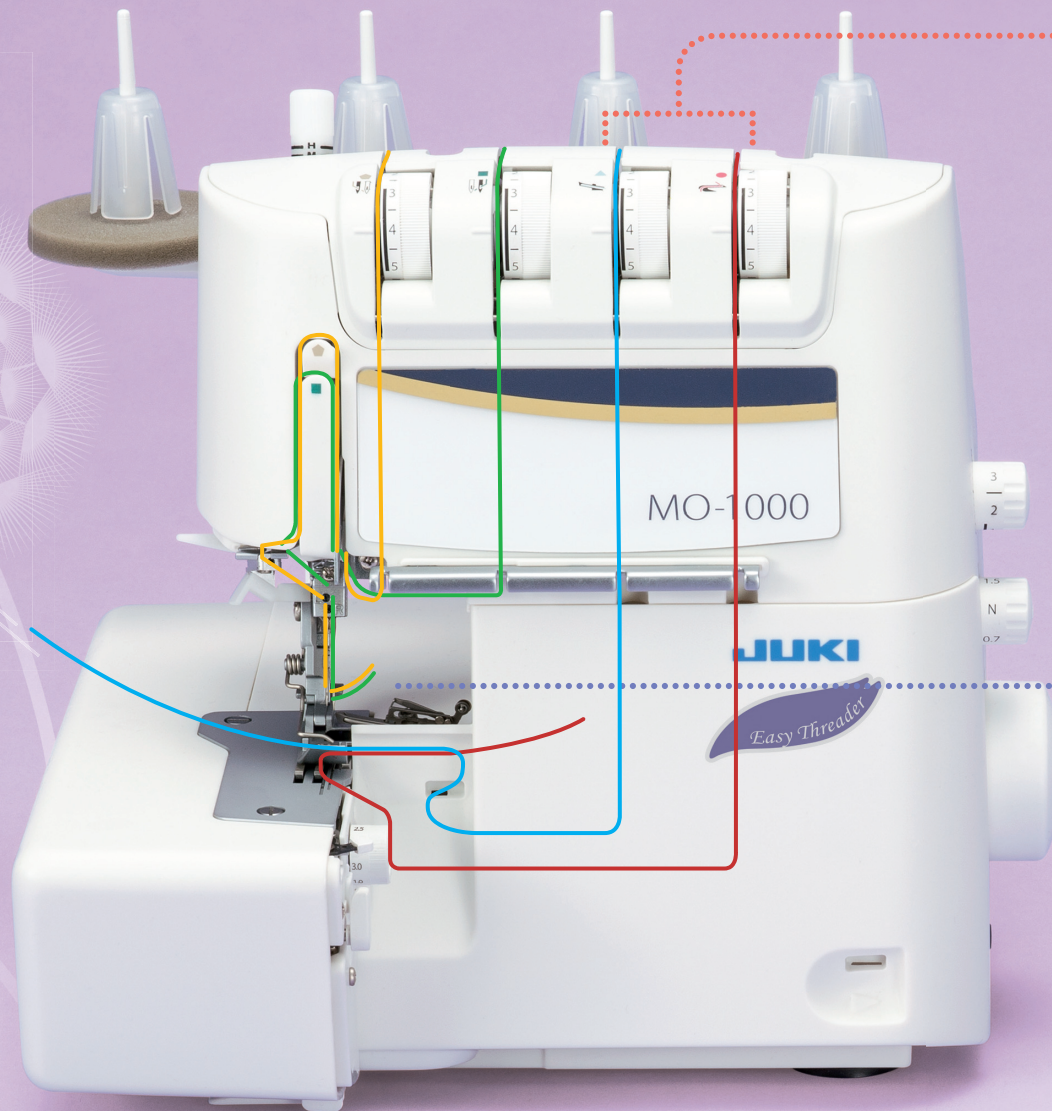
双针、2/3/4线 (带差动调节) 包缝机

MO-1000

采用弯针自动穿线

带DVD安装说明

强劲风力协助完成穿线！ 成品宛如专业缝制！



MO-1000

JAN:4946973008093

规格

外形尺寸：330(W) × 280(D) × 310(H)mm
重量：9.0kg

新 简易式穿线器使穿线更为简便


采用了新型的简易式穿线器。通过电动马达输送过来的强劲地风力，缝线即可“嗖”的一下从穿线孔穿到弯针孔。从而使上下弯针的穿线有了历史性突破。



步骤 1
将线插入1~2cm。



步骤 2
按下气动按钮。




步骤 3
完成！通过空气推送
简便完成穿线操作。

新 简便地自动穿线器


穿线快速！通过自动穿线器整个机针穿线只需3步即可完成。



步骤 1
下降穿线扳手。



步骤 2
勾上线。



步骤 3
扳手返回，穿线完成。

静音设计



连机器的运转也采用了静音设计。振动也少，因此非常适合于夜间或安静的场所使用。

其他机能

- 自动卷边缝
- 压脚压力调节
- 上切刀缝制
- 切刀宽幅调节
- 在压脚抬升或是机罩打开的状态下机器也不会运转的安全设计
- 带面部切线刀刃使切线更为简便

差动送布调节




即使是针织或纱质类易伸缩的面料，通过差动送布也能实现优美的缝迹。另外，缝制中途也可进行调节。

优美的内弧线缝制



切刀与机针之间的距离为世界最小范围仅9.95mm（旧机种：15.5mm），可实现极其完美的内弧线缝制。

新 双线切换



当机器要切换成双线缝制时，只需将上弯针的切换扳手向左按即可，操作十分地简单。

宽阔的机针空间



针尖的高度为世界最大范围即72.4mm。在易于看见针尖的同时，布料的取放也更为简便。

LED灯



可清晰地照射到针尖。即便是长时间使用，也不会发热，环保耐用。

布屑箱



标准配置了可收集布屑的布屑箱，单独后装也十分简便。

MO-1000 规格

使用线支数	2/3/4 Threads	
机针	Household Machine Size 11 or 14	
包边宽度	4线	5~9mm
	3线	3~7mm
	卷边缝	2mm
缝迹长度	1~4mm (标准: 2.5 mm)	
差动送布比	0.7~2.0 Ratio	
压脚抬升量	5mm (Max: 8mm)	
缝速	Maximum 1,500 spm	